

Tourism and incoming watch

Le spese dei viaggiatori stranieri in Italia

Giugno 2025



Agenda

1

Introduzione

2

Quanto, come e dove spendono i turisti stranieri in Italia

3

Contributo del turismo incoming all'economia italiana

4

Itinerari turistici

5

Stagionalità della spesa turistica

6

Localizzazione territoriale della spesa turistica

Perimetro dell'analisi

Tipologia di transazioni

Pagamenti su terminali POS fisici in Italia (no pagamenti online)

Strumenti di pagamento

Carte dei principali circuiti internazionali emesse da issuer non italiani

Periodo considerato

2022-2024

Metodologia



Monitoraggio

Sono state monitorate le transazioni *in-store* (*Face-to-Face*) effettuate con oltre 140 milioni di carte straniere in Italia



Individuazione

Sono state individuate le carte di pagamento straniere che hanno effettuato almeno una transazione sul territorio italiano



Stime

Sono stati stimati i valori dei pagamenti generati in Italia da carte dei principali circuiti internazionali emesse da issuer non italiani

Metodologia

I contenuti di questo rapporto si basano su dati e analisi sviluppati internamente da Nexi con la direzione scientifica dell'Osservatorio Nazionale del Turismo del Ministero del Turismo. L'utilizzo dei dati è consentito solo con l'indicazione della fonte. Le informazioni non rappresentano statistiche ufficiali ed eventuali interpretazioni o usi impropri non sono riconducibili all'organizzazione.

- **Perimetro dell'analisi:**

sono state monitorate le transazioni nei punti vendita fisici (*Face-to-Face*) effettuate sul territorio italiano tramite carte di pagamento di viaggiatori stranieri durante gli anni 2022, 2023 e 2024.

Sono quindi escluse le spese online o effettuate nel Paese di origine del titolare di carta.

- **Identificazione dei viaggiatori stranieri:**

ai fini di questo lavoro, per viaggiatore si intende qualsiasi viaggiatore straniero che si reca in Italia per lavoro o per svago, non necessariamente pernottando. Nexi dispone unicamente dell'informazione sulla nazionalità dell'istituto emittente della carta, ma non dei dati anagrafici del titolare. Ciò ha introdotto due potenziali fattori di distorsione: stranieri residenti in Italia, che utilizzano carte emesse da istituti esteri, e cittadini italiani con strumenti di pagamento emessi da banche estere. Per la corretta identificazione dei viaggiatori tra i possessori di carte estere utilizzate in Italia è stato quindi sviluppato un algoritmo basato su machine learning capace di distinguere, attraverso l'analisi dei pattern di spesa, le carte appartenenti a viaggiatori stranieri da quelle dei residenti.

La coerenza del modello è stata verificata confrontando i risultati con la spesa turistica complessiva fornita da Banca d'Italia, attraverso il suo report annuale (Indagine sul Turismo Internazionale).

- **Stima dei valori della spesa:**

poiché i dati dell'analisi derivano esclusivamente dai terminali POS in licenza Nexi, è stato necessario stimare i volumi totali del mercato digitale italiano. Nexi dispone di una stima interna della propria quota di mercato, calcolata grazie a fonti dati interne ed esterne, articolata a livello geografico e temporale. Grazie a queste informazioni, è stato possibile riproporzionare i volumi Nexi per fornire una rappresentazione accurata del mercato complessivo, sempre limitatamente al perimetro di analisi definito in precedenza. Le stime così ottenute sono state utilizzate per effettuare le elaborazioni contenute nel rapporto.

Agenda

1

Introduzione

2

Quanto, come e dove spendono i turisti stranieri in Italia

3

Contributo del turismo incoming all'economia italiana

4

Itinerari turistici

5

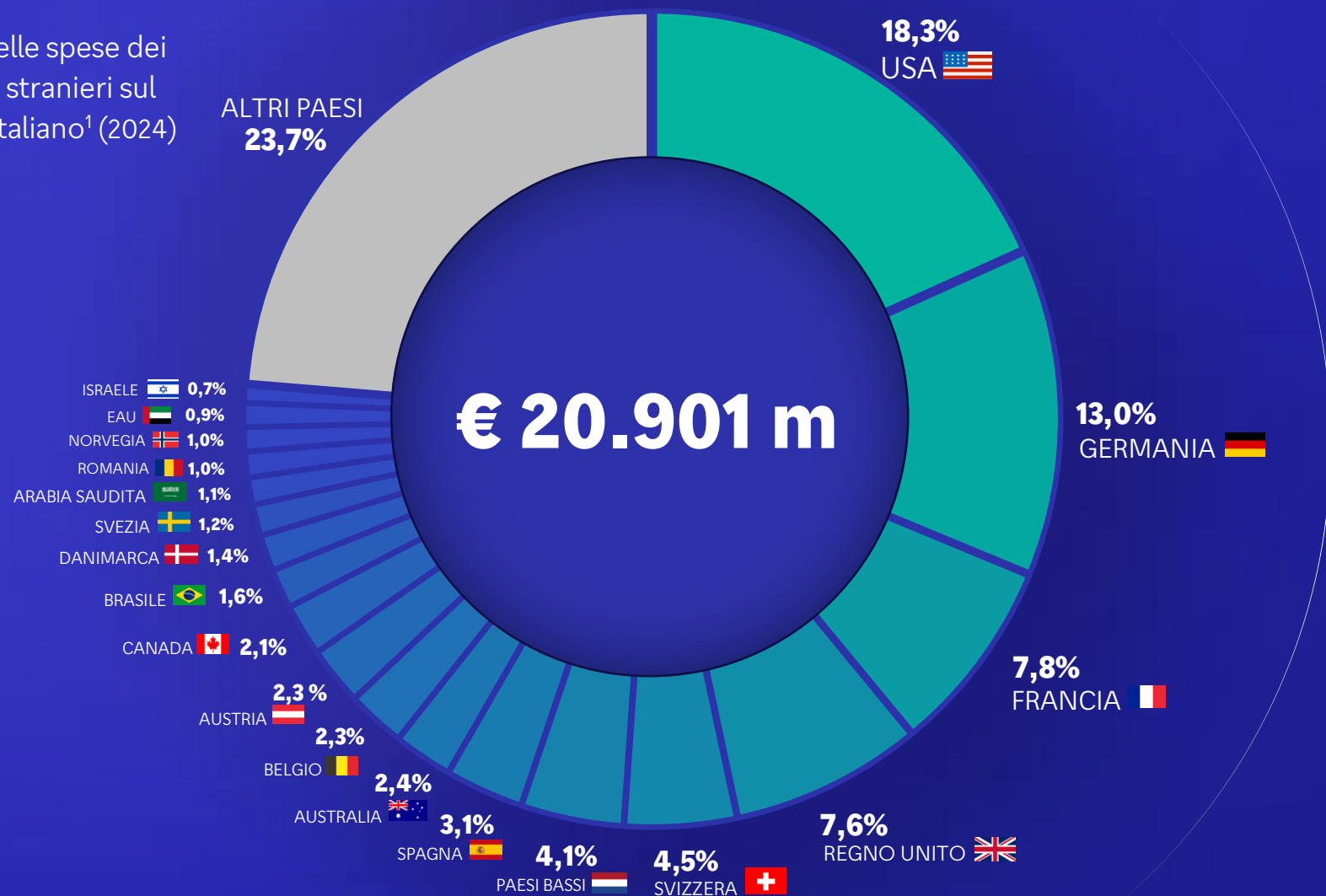
Stagionalità della spesa turistica

6

Localizzazione territoriale della spesa turistica

Ripartizione della spesa del turismo incoming per Paese di provenienza (2024 – valori percentuali)

Importo delle spese dei viaggiatori stranieri sul territorio italiano¹ (2024)



Nel 2024

€ 20,9 miliardi

il valore degli acquisti dei viaggiatori stranieri sul territorio italiano pagati con carte di pagamento dei principali circuiti internazionali

I viaggiatori provenienti da











5 Paesi
generano oltre **la metà**
del **giro d'affari** (fatturato) del turismo straniero

Ripartizione della spesa del turismo incoming per Paese di provenienza (2024 – valori assoluti, €m)



Importo delle spese dei viaggiatori stranieri sul territorio italiano¹ (2024)

Variazione della spesa per Paese di provenienza (2024 su 2022)

 STATI UNITI	+37,0%
 GERMANIA	+13,0%
 FRANCIA	+13,9%
 REGNO UNITO	+12,3%
 SVIZZERA	+8,2%
 PAESI BASSI	+8,6%
 SPAGNA	+37,5%
 AUSTRALIA	+99,4%
 BELGIO	+8,7%
 AUSTRIA	+11,0%

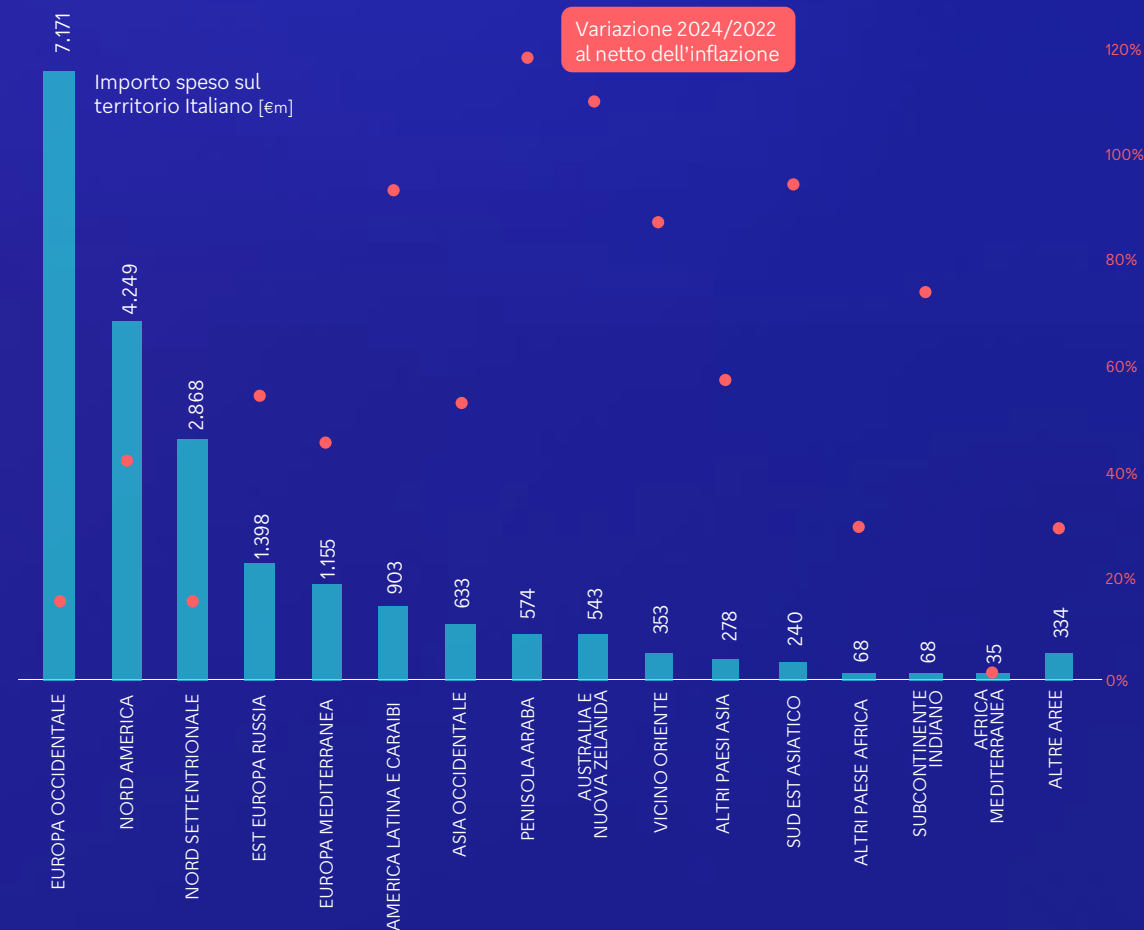
Variazione
2024/2022
al netto
dell'inflazione

 CANADA	+39,4%
 BRASILE	+155,4%
 DANIMARCA	+3,8%
 SVEZIA	+15,8%
 ARABIA SAUDITA	+43,6%
 ROMANIA	+60,0%
 NORVEGIA	+4,1%
 EMIRATI ARABI UNITI	+31,8%
 ISRAELE	-20,7%



Ripartizione della spesa del turismo incoming per aree geografiche

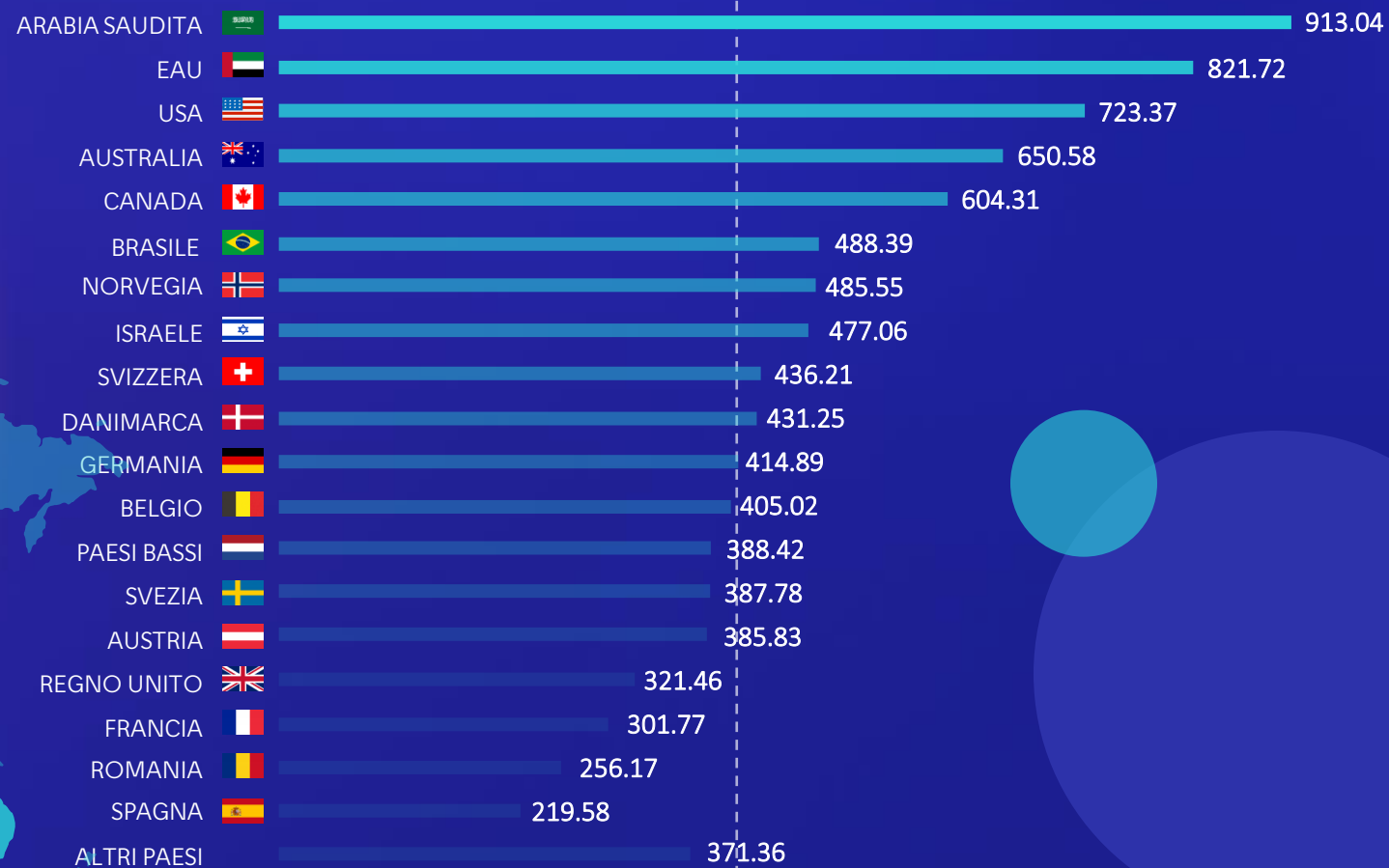
I viaggiatori provenienti da paesi dell'Europa Occidentale contribuiscono per il 34,3% alla spesa del turismo incoming, quelli provenienti dal Nord-America per oltre il 20%. Nel 2024, rispetto al 2022, la spesa dei secondi è aumentata – al netto dell'inflazione – di quasi quattro volte rispetto alla spesa dei primi. Durante lo stesso periodo, la spesa dei viaggiatori provenienti dall'Oceania e dalla Penisola Araba è più che raddoppiata.



I viaggiatori stranieri più alto-spendenti

I viaggiatori provenienti dal Medio Oriente (Arabia Saudita ed Emirati Arabi Uniti) hanno una spesa media per carta pari a oltre il doppio rispetto alla media del totale dei viaggiatori stranieri

Spesa media per carta dei viaggiatori stranieri¹ (2024, €)

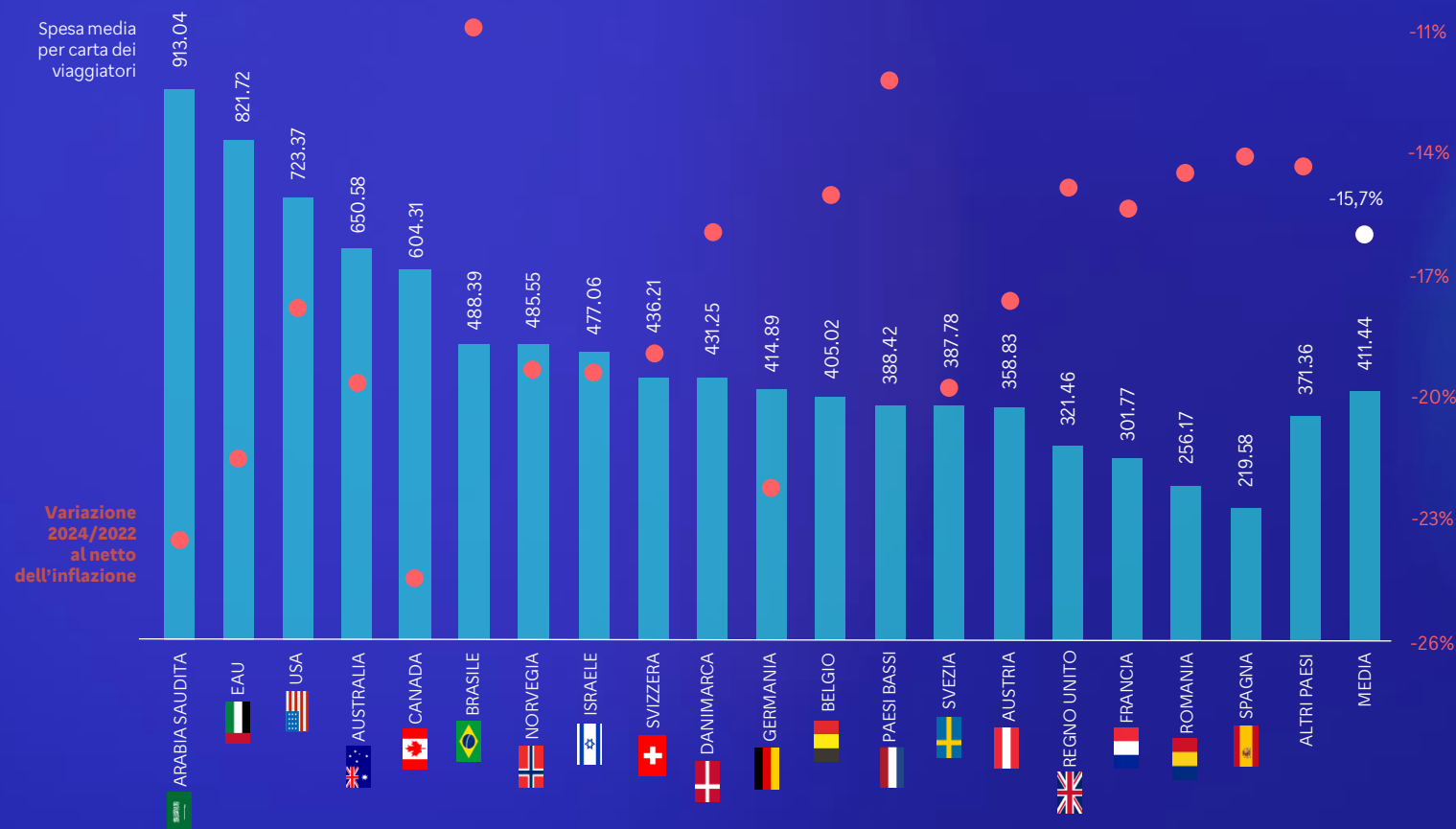


Media € 411.44

Come cambia la spesa media per carta dei viaggiatori

La diminuzione della spesa media per carta dei viaggiatori¹ (-15,7% al netto dell'inflazione) accompagnata da un aumento della spesa totale (+37,9% al netto dell'inflazione) è indice di un aumento dell'affluenza di viaggiatori con capacità di spesa più limitata.

Importo medio della spesa per carta dei viaggiatori, € (Paesi più alto-spendenti)



Cosa acquistano e dove spendono i viaggiatori stranieri

I ristoranti e le strutture ricettive attraggono quasi la metà delle spese a destinazione dei viaggiatori stranieri. I viaggiatori della Penisola Araba e dell'Asia spendono quasi metà del loro budget per moda e lusso¹.



⁽¹⁾ Somma delle categorie «Vestiti, accessori, pelletteria», «Grande distribuzione non alimentare», «Gioielli»

⁽²⁾ Catene di supermercati

⁽³⁾ Negozi di alimentari al dettaglio

⁽⁴⁾ Grandi magazzini

X% Quota sul totale spesa dei viaggiatori stranieri

X% Quota sul totale spesa dei viaggiatori provenienti dall'area geografica

Profilazione dei viaggiatori stranieri in base alle abitudini di acquisto

Food lovers – 23% del giro d'affari

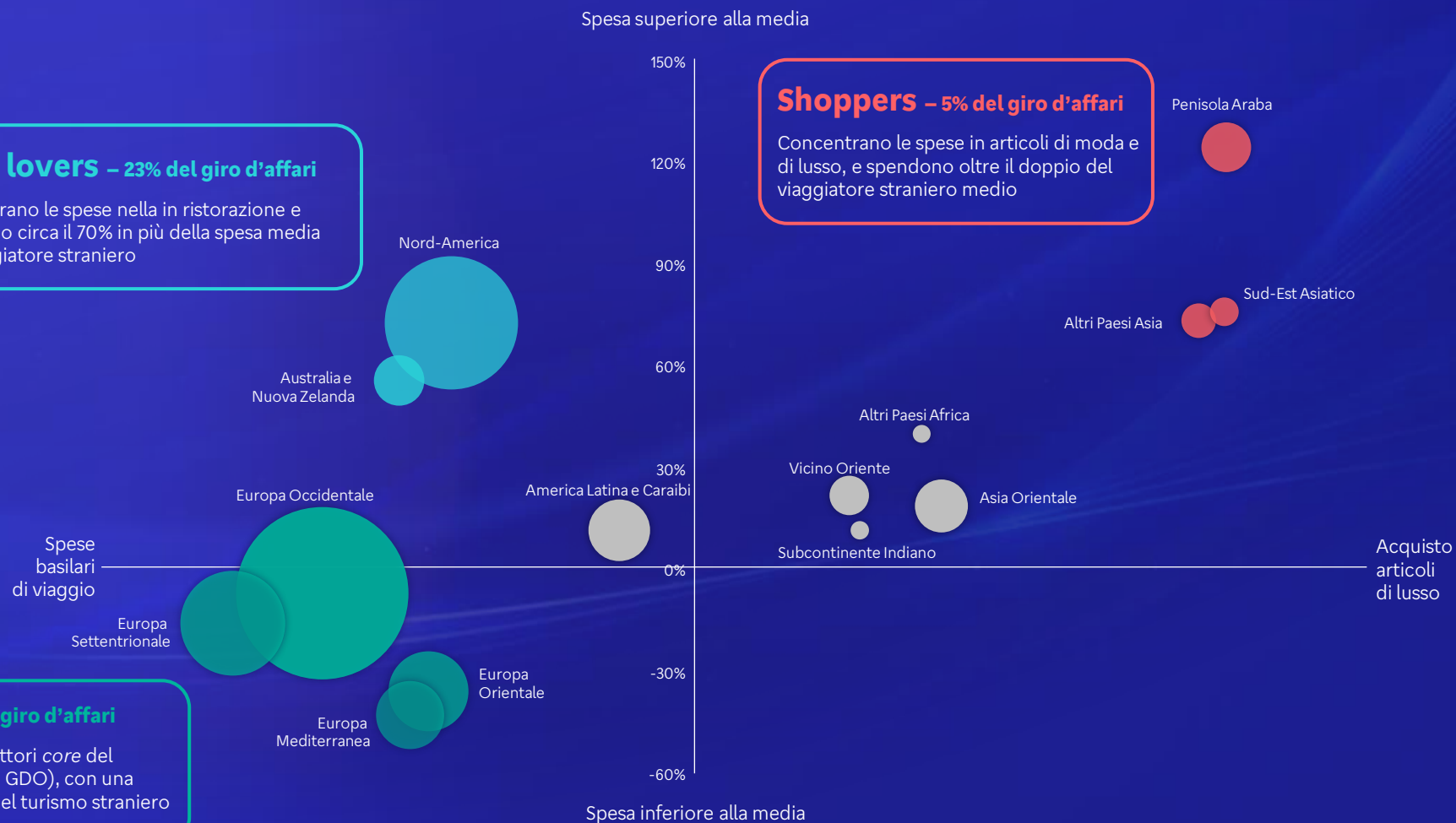
Concentrano le spese nella ristorazione e spendono circa il 70% in più della spesa media del viaggiatore straniero

Shoppers – 5% del giro d'affari

Concentrano le spese in articoli di moda e di lusso, e spendono oltre il doppio del viaggiatore straniero medio

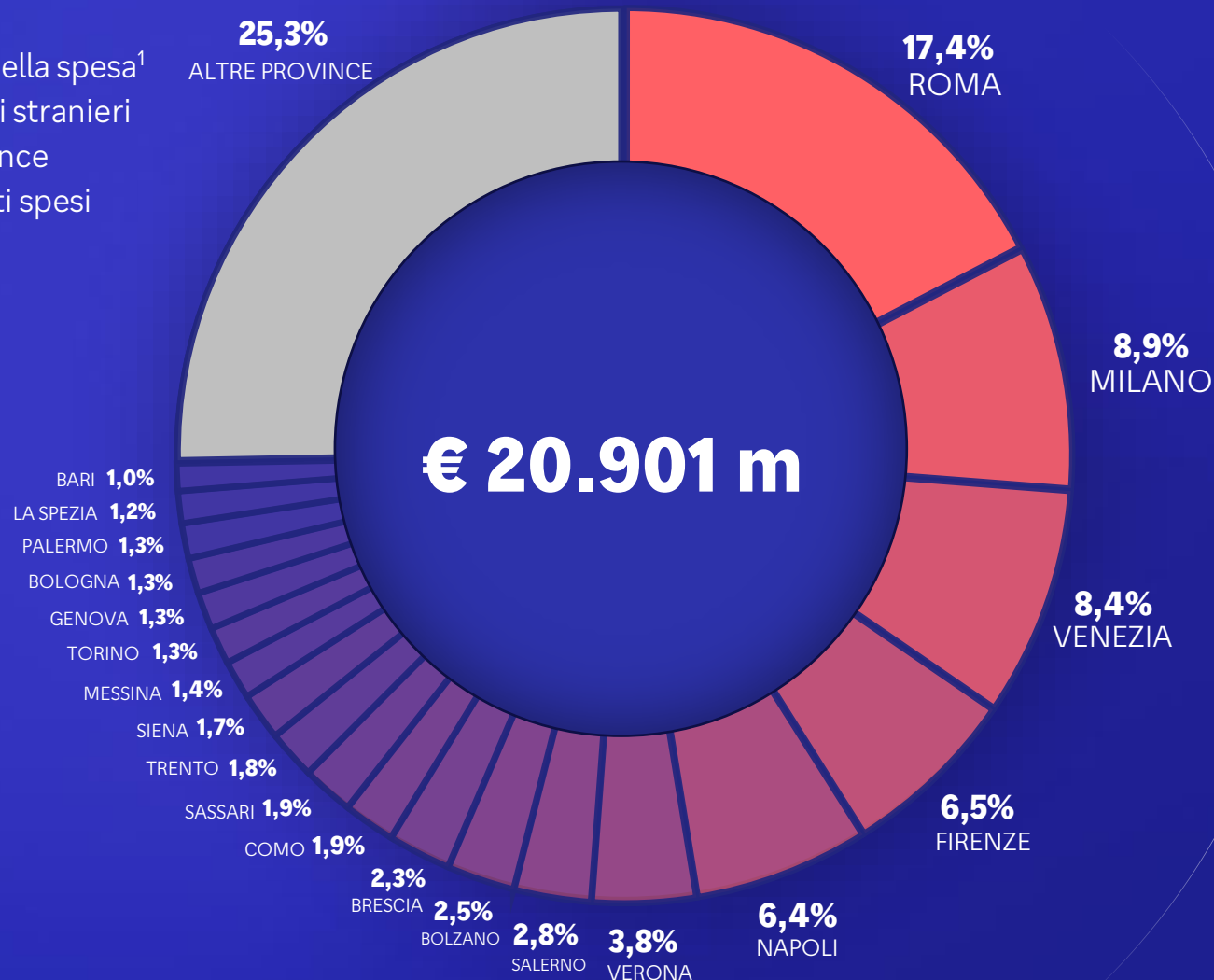
Minimals – 60% del giro d'affari

Concentrano le spese nei settori *core* del turismo (hotel, ristorazione, GDO), con una spesa in linea con la media del turismo straniero



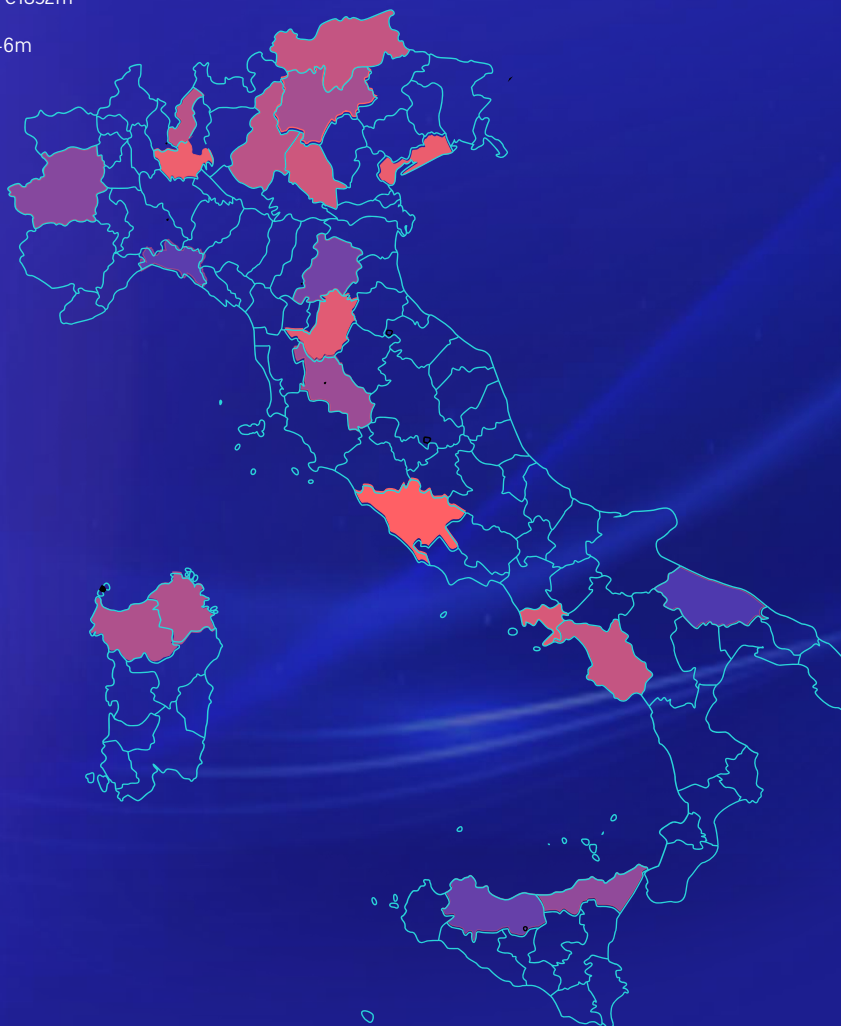
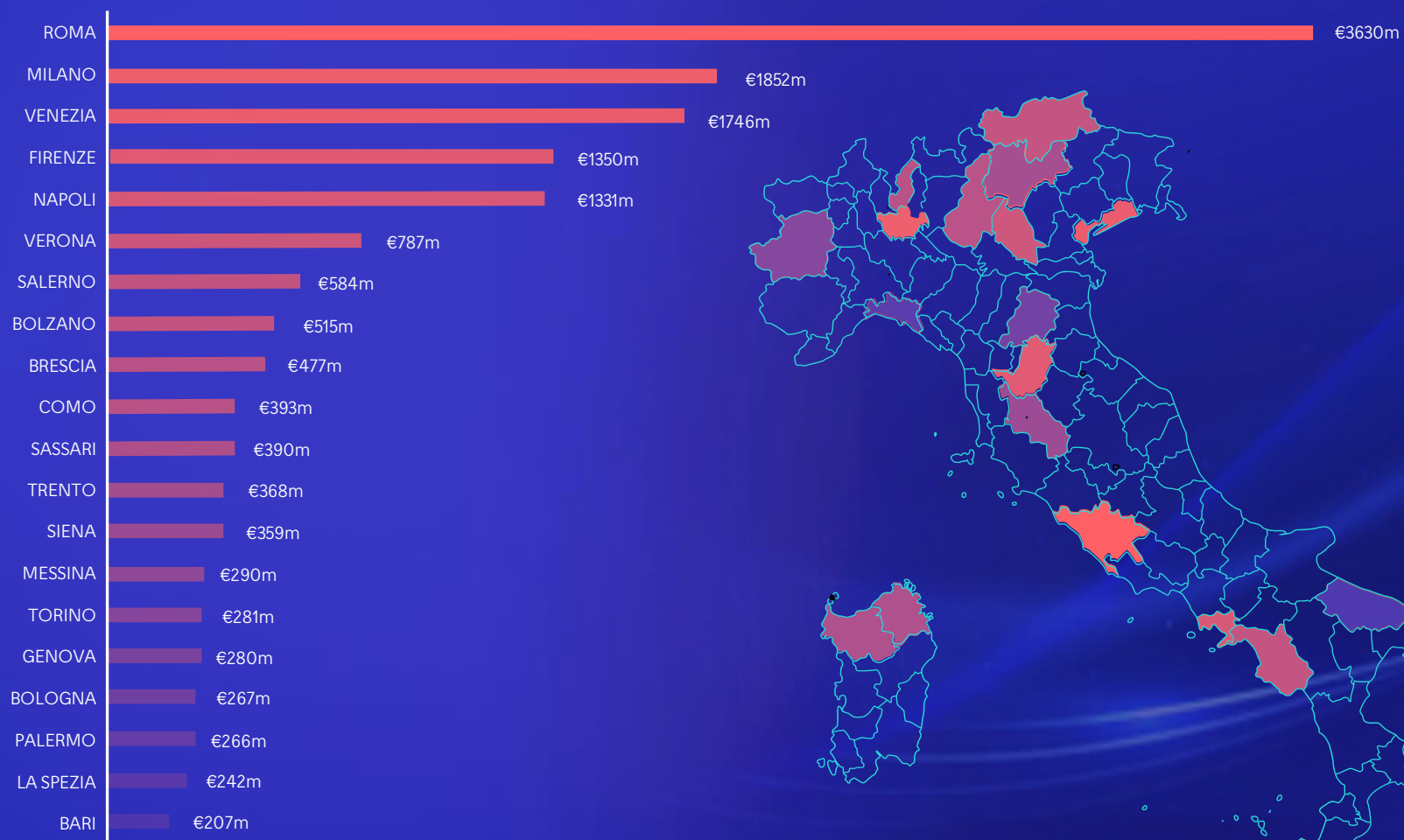
Dove spendono i viaggiatori stranieri – province (1/2)

Ripartizione della spesa¹ dei viaggiatori stranieri nelle 20 province con gli importi spesi più elevati (2024)



20 province generano il **74,7%** del giro d'affari del turismo incoming.

Dove spendono i viaggiatori stranieri – province (2/2)

































Importo della spesa¹
dei viaggiatori stranieri
nelle 20 province
con gli importi spesi
più elevati
(2024)

Maggior contributo alla spesa per Paese di provenienza – province

I Paesi di provenienza dei viaggiatori nelle 10 province con spesa più elevata contribuiscono dal 40% al 67% del giro d'affari provinciale

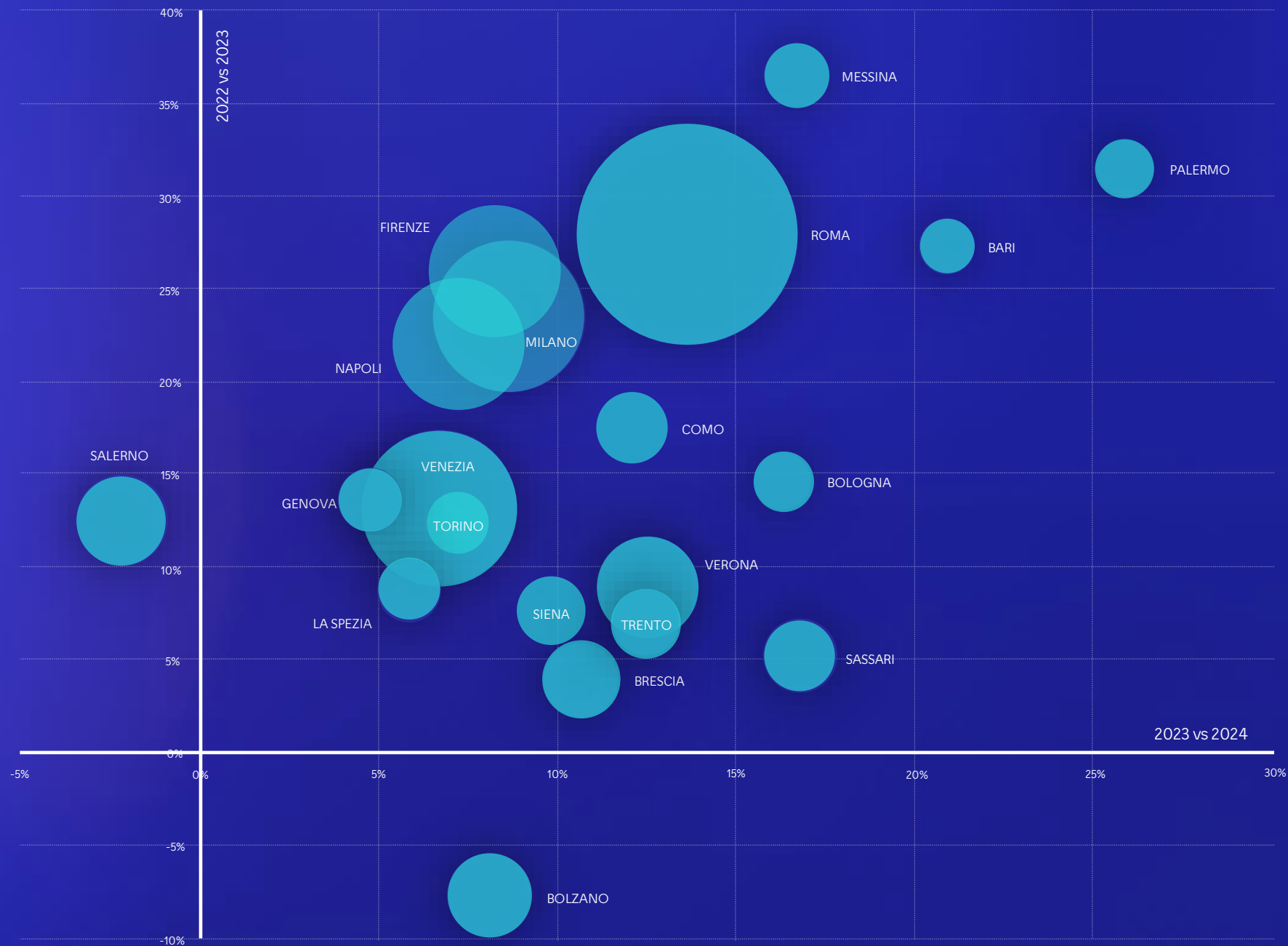
Prime 10 province per spesa generata da viaggiatori stranieri (2024)

Provincia	Spesa (€m)	1° Paese		2° Paese		3° Paese		Primi tre Paesi
Roma	€ 3630m	 € 957m 26%	 € 282m 8%	 € 228m 6%	€ 1467m 40%			
Milano	€ 1852m	 € 245m 13%	 € 125m 7%	 € 115m 6%	€ 485m 26%			
Venezia	€ 1746m	 € 364m 21%	 € 275m 16%	 € 122m 7%	€ 761m 44%			
Firenze	€ 1350m	 € 478m 35%	 € 83m 6%	 € 69m 5%	€ 630m 47%			
Napoli	€ 1331m	 € 423m 32%	 € 190m 14%	 € 8m 6%	€ 698m 52%			
Verona	€ 787m	 € 309m 39%	 € 73m 9%	 € 60m 8%	€ 442m 56%			
Salerno	€ 584m	 € 284m 49%	 € 48m 8%	 € 30m 5%	€ 362m 62%			
Bolzano	€ 515m	 € 280m 54%	 € 33m 6%	 € 32m 6%	€ 345m 67%			
Brescia	€ 477m	 € 181m 38%	 € 41m 9%	 € 37m 8%	€ 260m 55%			
Como	€ 393m	 € 92m 23%	 € 45m 12%	 € 35m 9%	€ 172m 44%			



Variazione della spesa turistica incoming – province

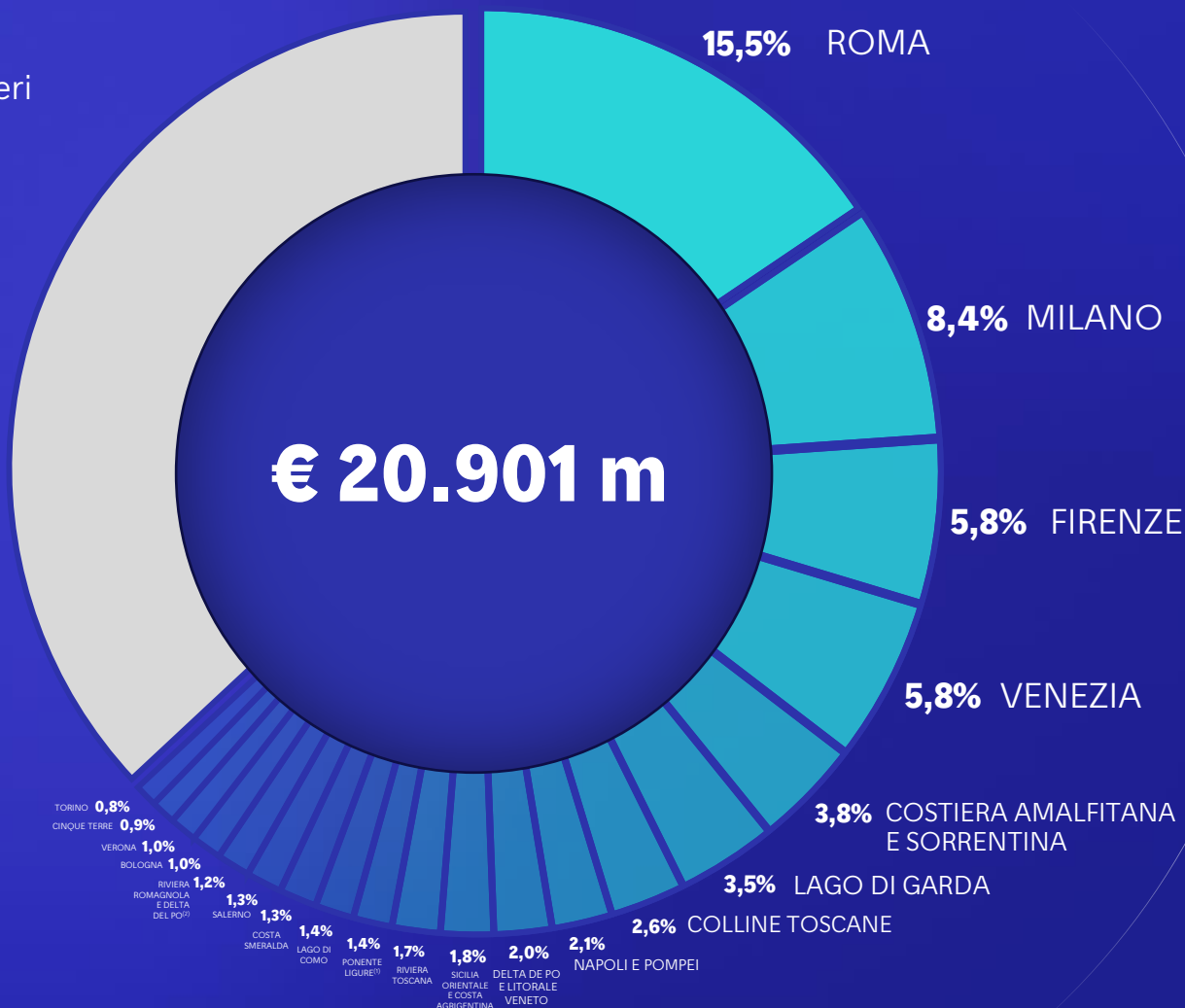
Nell'ultimo biennio le variazioni della spesa dei viaggiatori stranieri è stata positiva (al netto dell'inflazione) in entrambi gli anni in 18 delle 20 province con giro d'affari più elevato



Dove spendono i viaggiatori stranieri – aree turistiche (1/2)

Importo della spesa dei viaggiatori stranieri sul territorio³ (2024)

36,9%
ALTRE AREE TURISTICHE



20 aree turistiche generano oltre il **60%** del giro d'affari del turismo incoming

⁽¹⁾ (Riviera delle Palme e dei Fiori) solo costa
⁽²⁾ Delta del Po solo parte emiliano-romagnola
⁽³⁾ Valore dei pagamenti con carte di pagamento dei principali circuiti internazionali

Dove spendono i viaggiatori stranieri – aree turistiche (2/2)

Importo della spesa
dei viaggiatori stranieri sul
territorio³ (2024)



⁽¹⁾ (Riviera delle Palme e dei Fiori) solo costa































⁽²⁾ Delta del Po solo parte emiliano-romagnola

⁽³⁾ Valore dei pagamenti con carte di pagamento dei principali circuiti internazionali

Maggior contributo alla spesa per Paese di provenienza – aree turistiche

I Paesi di provenienza dei viaggiatori nelle 10 aree turistiche con spesa più elevata contribuiscono dal 41% al 70% del giro d'affari dell'area turistica.

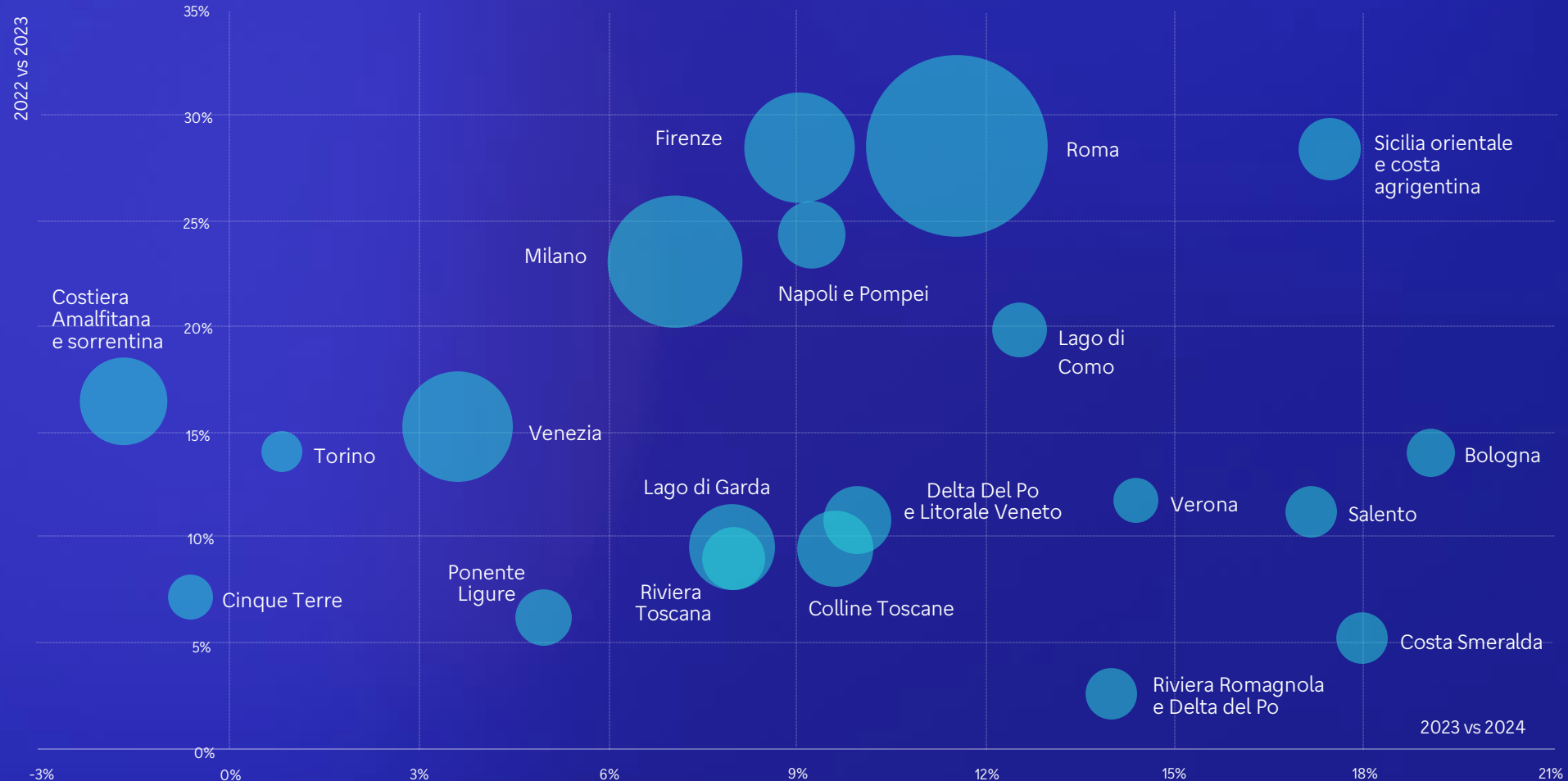
Prime 10 aree turistiche per spesa generata da viaggiatori stranieri (2024)

Provincia	Spesa (€m)	1° Paese	2° Paese	3° Paese	Primi tre Paesi
Roma	€ 3248m	 € 869m 27%	 € 252m 8%	 € 205m 6%	€ 1325m 41%
Milano	€ 1747m	 € 237m 14%	 € 116m 7%	 € 103m 6%	€ 456m 26%
Firenze	€ 1203m	 € 457m 38%	 € 76m 6%	 € 61m 5%	€ 594m 49%
Venezia	€ 1203m	 € 344m 29%	 € 108m 9%	 € 105m 9%	€ 558m 46%
Costiera amalfitana e sorrentina	€ 784m	 € 354m 45%	 € 114m 15%	 € 41m 5%	€ 509m 65%
Lago di Garda	€ 733m	 € 363m 49%	 € 78m 11%	 € 49m 7%	€ 490m 67%
Colline Toscane	€ 550m	 € 149m 27%	 € 77m 14%	 € 44m 8%	€ 270m 49%
Napoli e Pompei	€ 440m	 € 89m 20%	 € 51m 12%	 € 49m 11%	€ 189m 43%
Litorale Veneto e Delta del Po	€ 422m	 € 175m 42%	 € 93m 22%	 € 28m 7%	€ 296m 70%
Sicilia orientale e costa agrigentina	€ 385m	 € 70m 18%	 € 47m 12%	 € 37m 10%	€ 154m 40%



Variazione della spesa turistica incoming – aree turistiche

Nell'ultimo biennio le variazioni della spesa dei viaggiatori stranieri è stata positiva (al netto dell'inflazione) in entrambi gli anni in 18 delle 20 aree turistiche con giro d'affari più elevato.



Agenda

1

Introduzione

2

Quanto, come e dove spendono i turisti stranieri in Italia

3

Contributo del turismo incoming all'economia italiana

4

Itinerari turistici

5

Stagionalità della spesa turistica

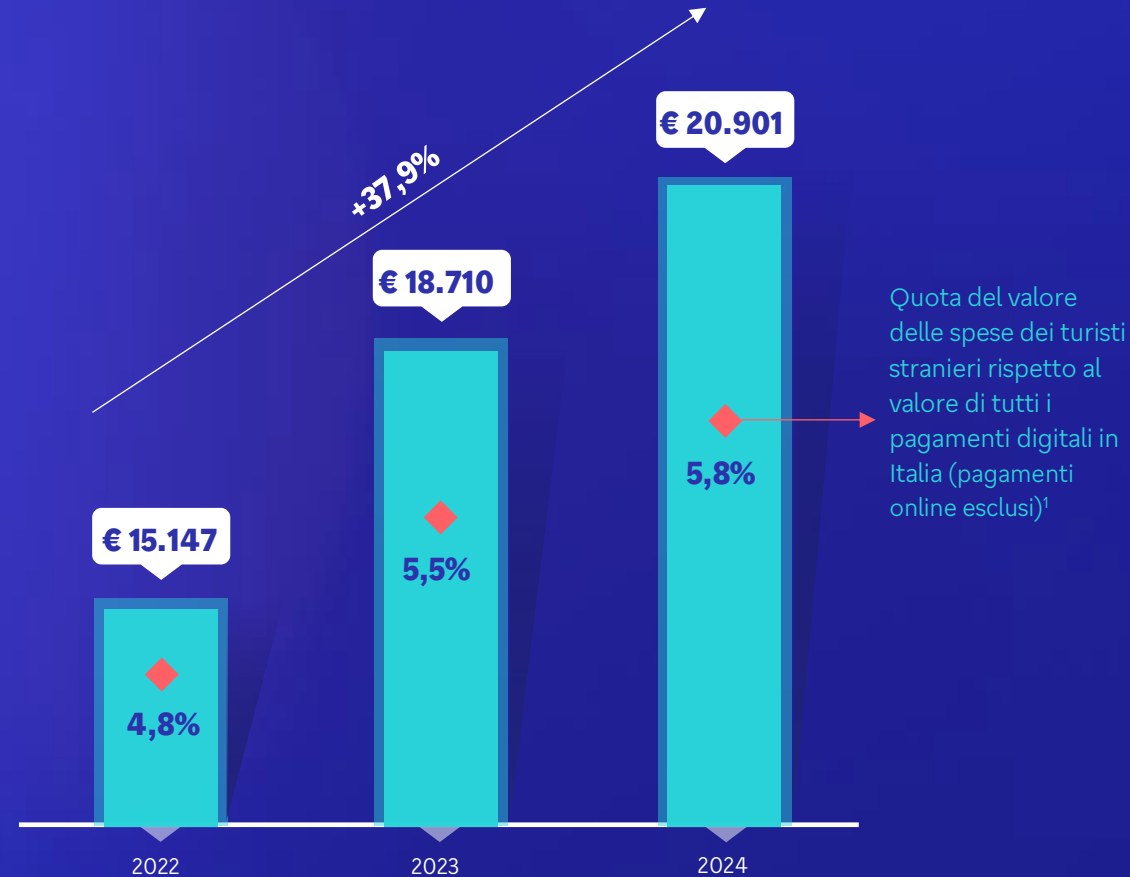
6

Localizzazione territoriale della spesa turistica

Andamento della spesa dei viaggiatori stranieri

Il valore del turismo incoming generato sul territorio italiano nel 2024 sfiora i €21 miliardi, quasi €6 miliardi in più rispetto al 2022. L'aumento della spesa dei viaggiatori incoming, in termini nominali, sfiora il 40% nel 2024 rispetto al 2022.

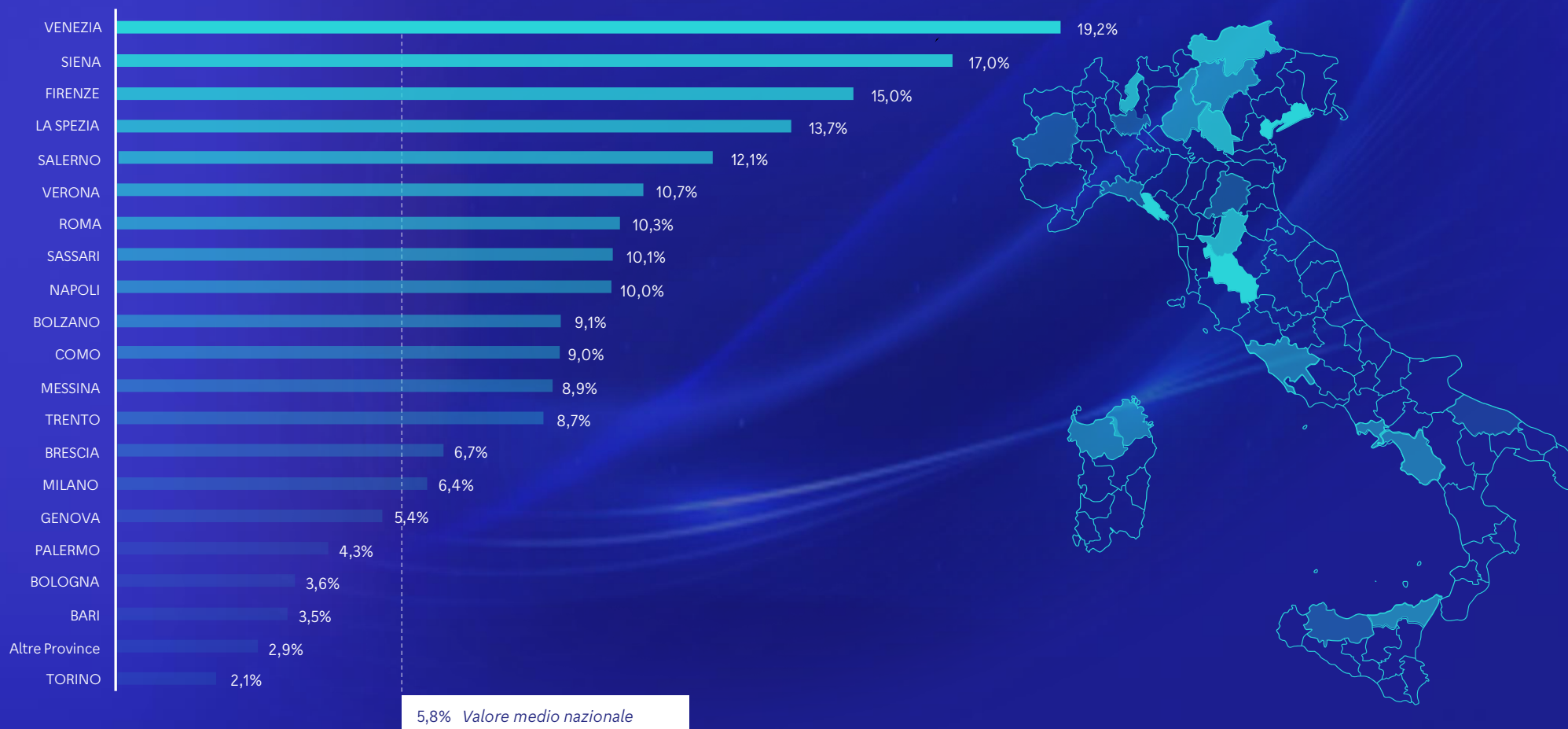
Spesa dei viaggiatori stranieri sul territorio italiano [€m]



Incidenza della spesa dei viaggiatori stranieri all'economia provinciale

La quota delle spese con pagamenti digitali del turismo incoming varia in modo significativo sul giro d'affari totale delle province: oltre il 19% per Venezia, il 17% a Siena, oltre il 12% nelle province di Firenze, La Spezia, Salerno e Verona.

Valore del turismo incoming rispetto a tutti i pagamenti con terminali POS fisici¹ (2024)

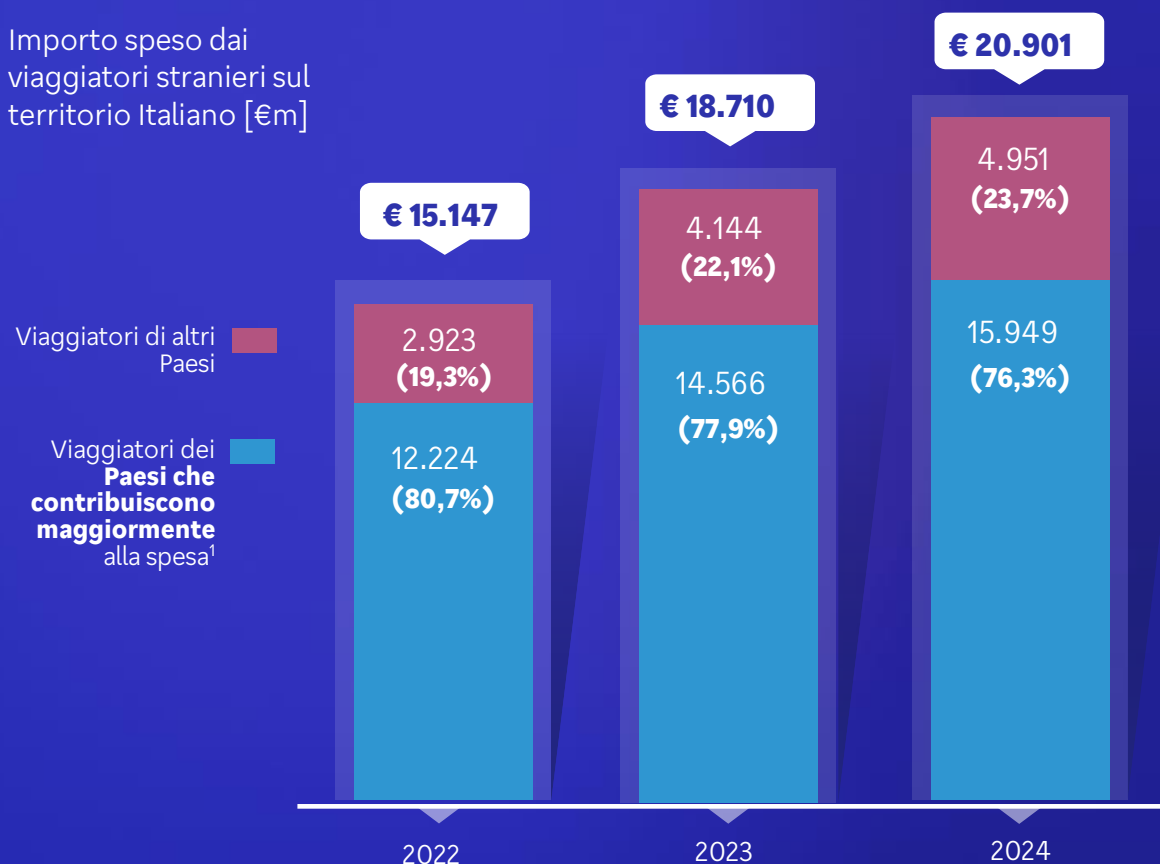


Livelli e composizione della spesa dei viaggiatori (pagamenti digitali)

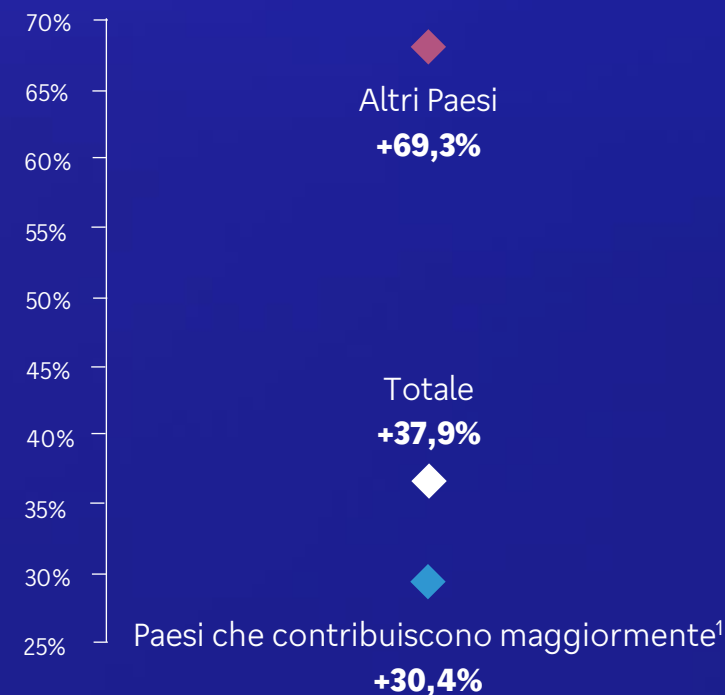
La spesa dei viaggiatori stranieri provenienti dai Paesi che contribuiscono maggiormente¹ al turismo incoming sfiorava l'81% del totale della spesa dei viaggiatori stranieri nel 2022 e si è ridotta a circa il 76% nel 2024.

In valori nominali, la spesa dei viaggiatori di altri Paesi aumenta a un ritmo più che doppio rispetto a quello dei viaggiatori dei Paesi che oggi contribuiscono maggiormente (69,3% vs 30,4%).

Importo speso dai viaggiatori stranieri sul territorio Italiano [€m]



Variazioni dei valori della spesa dei viaggiatori stranieri sul territorio Italiano (2024/22)



Agenda

1

Introduzione

2

Quanto, come e dove spendono i turisti stranieri in Italia

3

Contributo del turismo incoming all'economia italiana

4

Itinerari turistici

5

Stagionalità della spesa turistica

6

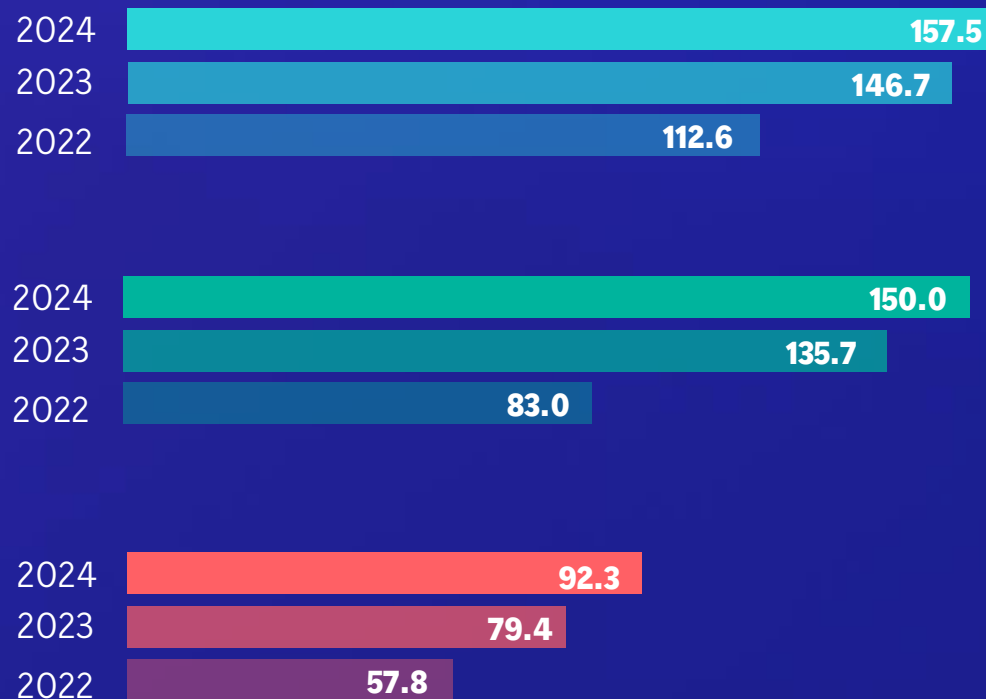
Localizzazione territoriale della spesa turistica

Le rotte del turismo straniero in Italia – itinerari a tre tappe

La graduatoria degli itinerari a tre tappe che hanno generato il maggior giro di affari è stabile nel periodo 2022-24. La spesa dei viaggiatori durante il secondo itinerario è aumentata del 69,2%: se il trend proseguirà nel 2025, l'itinerario Roma-Firenze-Venezia sarà il primo itinerario a tre tappe per spesa turistica.



Giro di affari generato durante l'itinerario [€m]



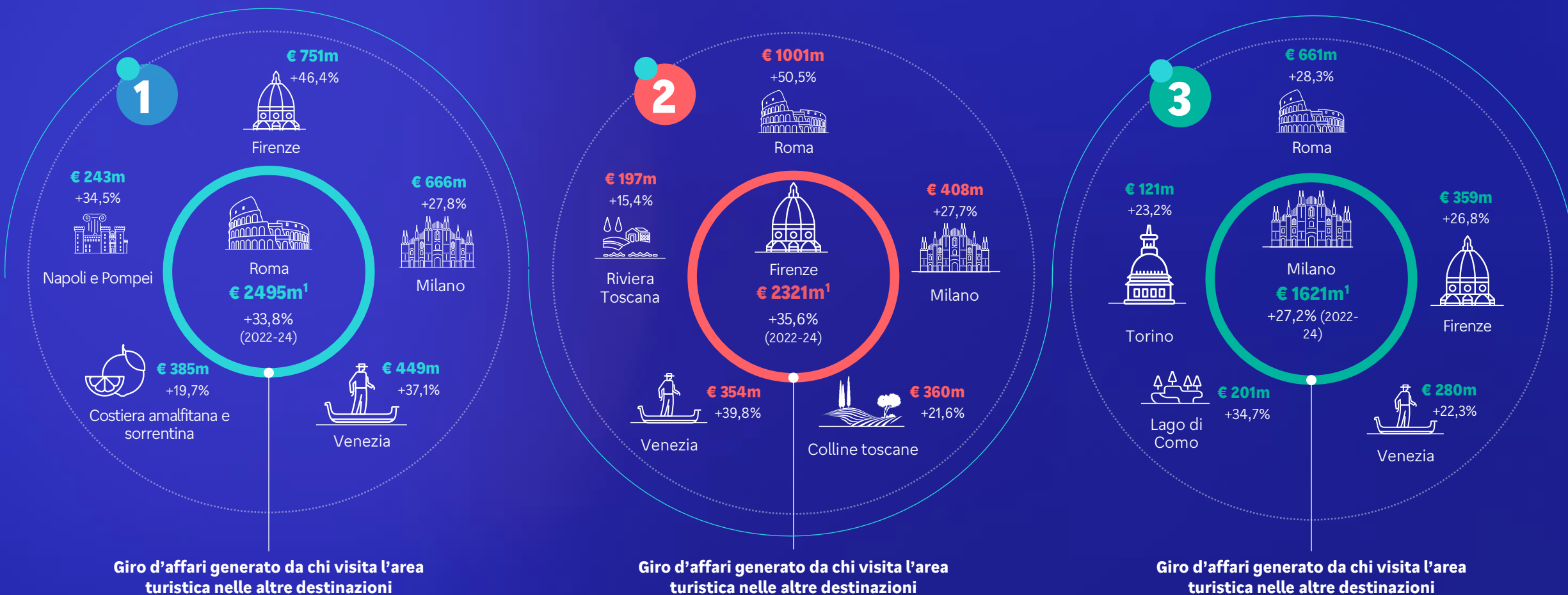
Aumento 2024/22



Spesa generata verso altre destinazioni dai maggiori poli di attrazione turistica (1/2)

Aree turistiche che hanno generato il maggior giro di affari in altre destinazioni in Italia nel 2024

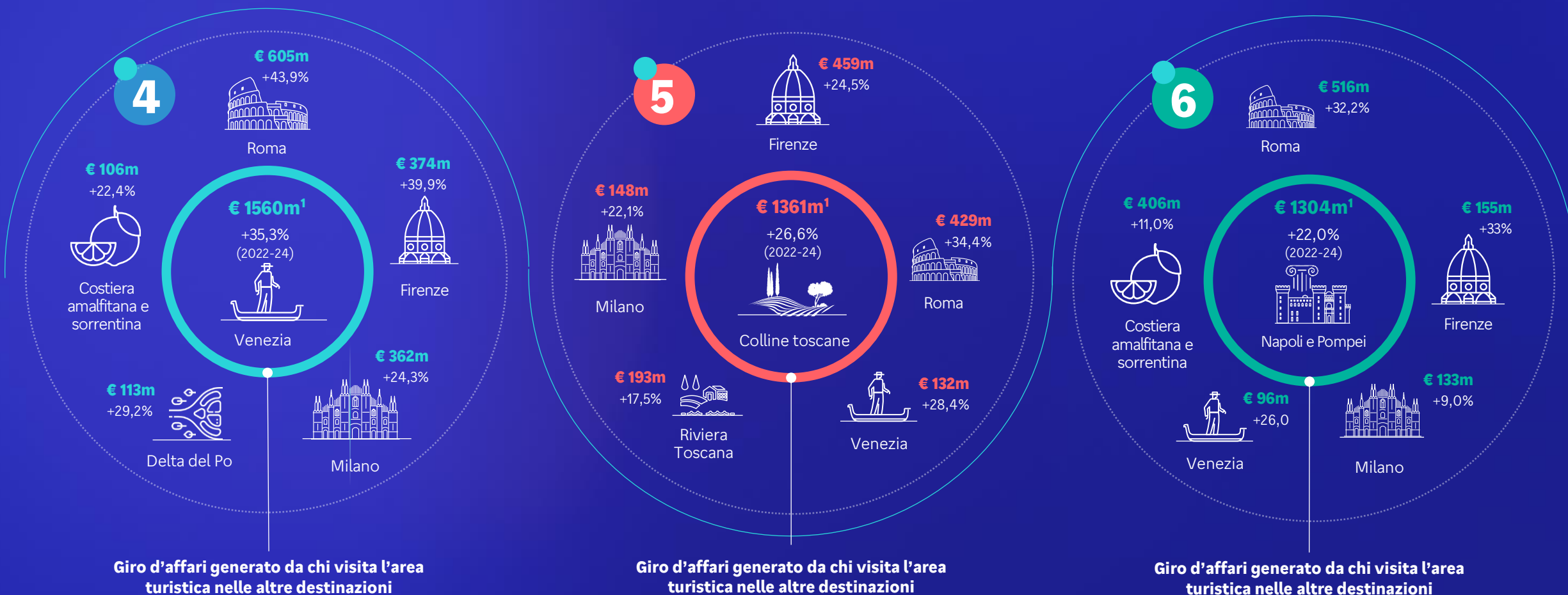
Giro d'affari generato nel 2024 dai viaggiatori stranieri che hanno visitato l'area turistica



Spesa generata verso altre destinazioni dai maggiori poli di attrazione turistica (2/2)

Aree turistiche che hanno generato il maggior giro di affari in altre destinazioni in Italia nel 2024

Giro d'affari generato nel 2024 dai viaggiatori stranieri che hanno visitato la prima area turistica



Agenda

1

Introduzione

2

Quanto, come e dove spendono i turisti stranieri in Italia

3

Contributo del turismo incoming all'economia italiana

4

Itinerari turistici

5

Stagionalità della spesa turistica

6

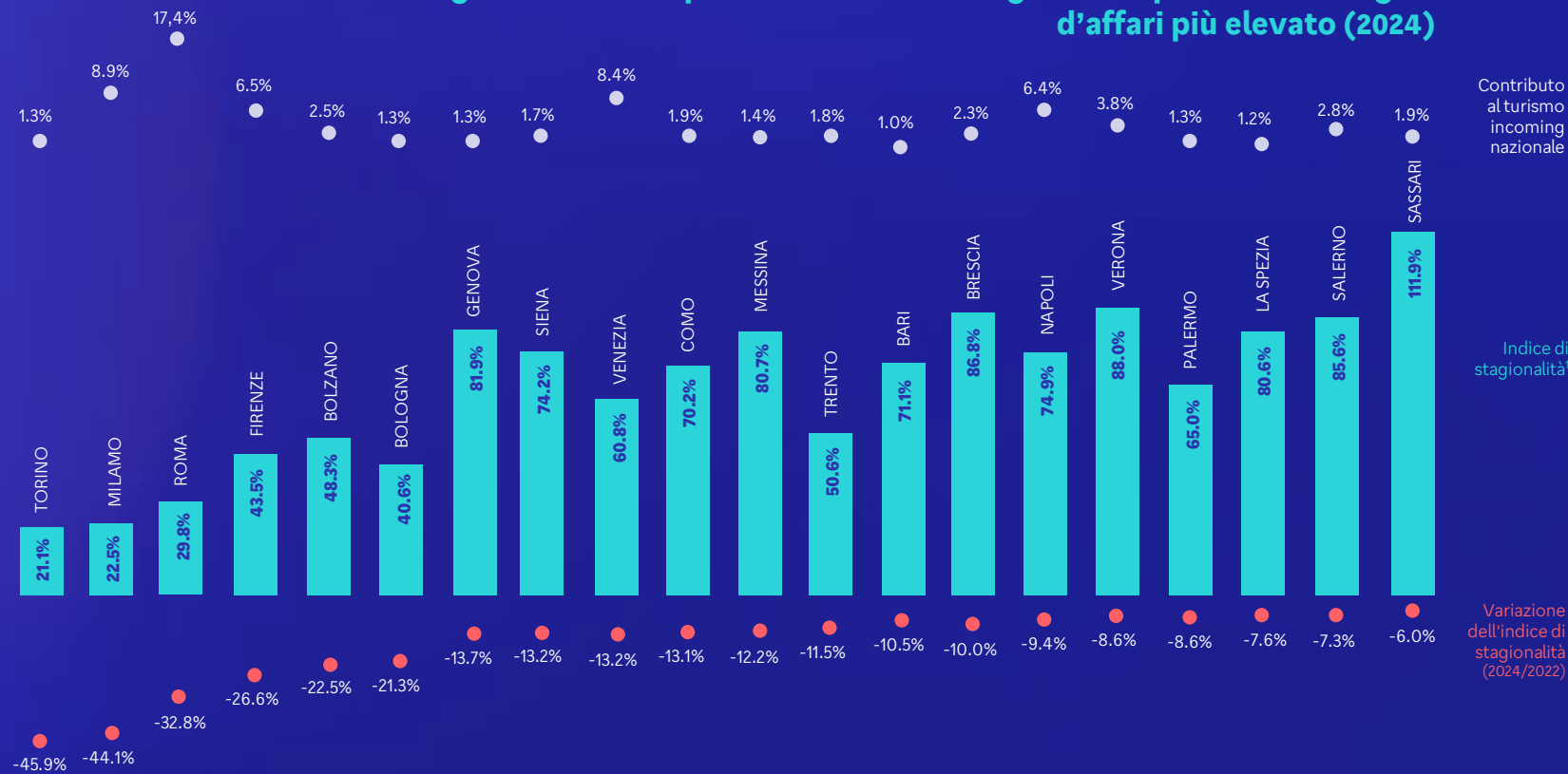
Localizzazione territoriale della spesa turistica

Stagionalità nelle province con la spesa più elevata

L'indice di stagionalità di tutte le province con spesa più elevata è in decrescita nel 2024 rispetto al 2022. Nelle province con giro d'affari più elevato (Roma e Milano) il valore indica variazioni limitate della spesa turistica durante l'anno: si tratta dunque di una tipologia di turismo che tende ad attrarre durante tutti i mesi dell'anno.



Stagionalità della spesa turistica incoming nelle 20 province con il giro d'affari più elevato (2024)



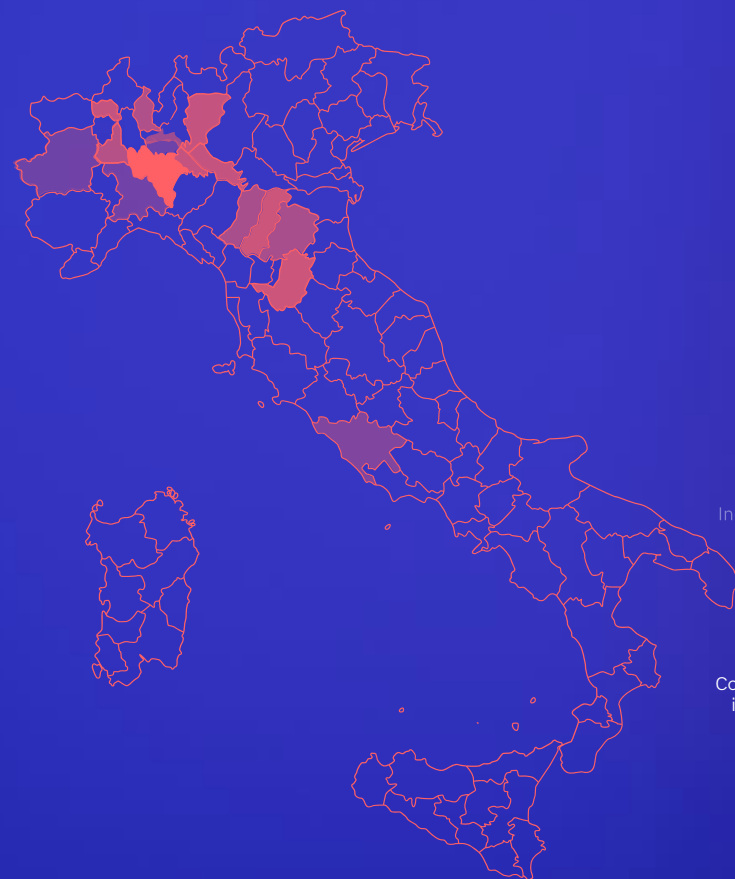
Province a elevata stagionalità della spesa turistica

Rimini è la provincia con stagionalità della spesa turistica incoming più accentuata. La spesa dei turisti stranieri varia in modo significativo durante l'anno: le variazioni della spesa mensile sono mediamente del $\pm 123\%$ rispetto alla media annuale.

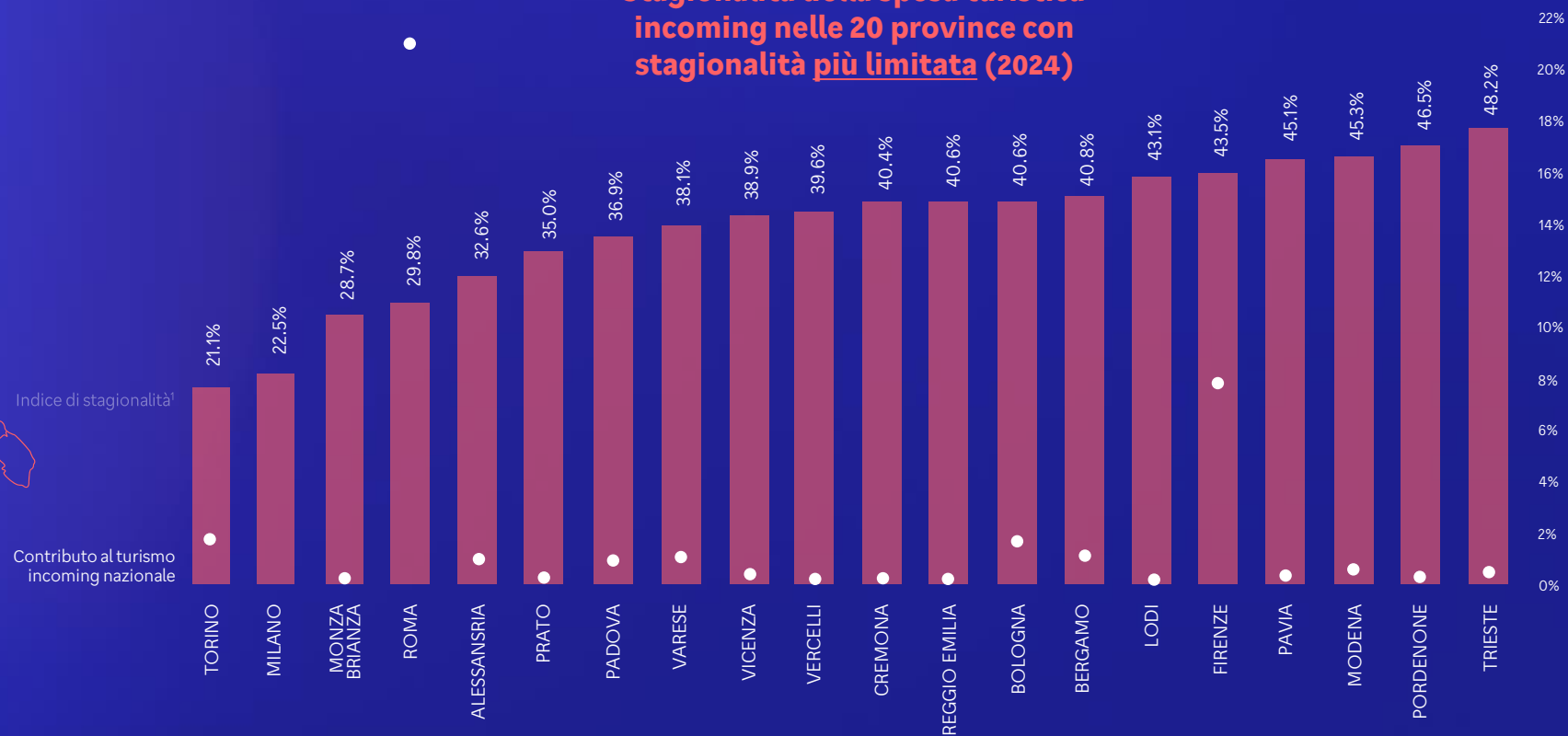


Province a limitata stagionalità della spesa turistica

Torino è la provincia con stagionalità della spesa turistica incoming minore. La spesa dei viaggiatori stranieri varia in modo modesto durante l'anno: le variazioni della spesa mensile sono mediamente di $\pm 21\%$ rispetto alla media annuale.



Stagionalità della spesa turistica incoming nelle 20 province con stagionalità più limitata (2024)



Province dove la stagionalità della spesa turistica si è ridotta maggiormente

Nelle province di Monza e Brianza, Torino, e Milano la stagionalità della spesa dei viaggiatori stranieri si è ridotta di oltre il 40% nel 2024 rispetto al 2022.



Le 20 province dove la stagionalità della spesa turistica si è ridotta maggiormente



Province dove la stagionalità della spesa turistica ha subito variazioni minori

Nel 2024, rispetto al 2022, l'indice di stagionalità della spesa si è ridotto in tutte le province italiane, a eccezione di Sondrio (+7,8%) e Belluno (+1,3%). Questo indica che l'Italia è una meta che sempre di più attrae durante tutto l'anno, non solo in alta stagione.



Le 20 province dove la stagionalità della spesa turistica ha subito variazioni minori



Agenda

1

Introduzione

2

Quanto, come e dove spendono i turisti stranieri in Italia

3

Contributo del turismo incoming all'economia italiana

4

Itinerari turistici

5

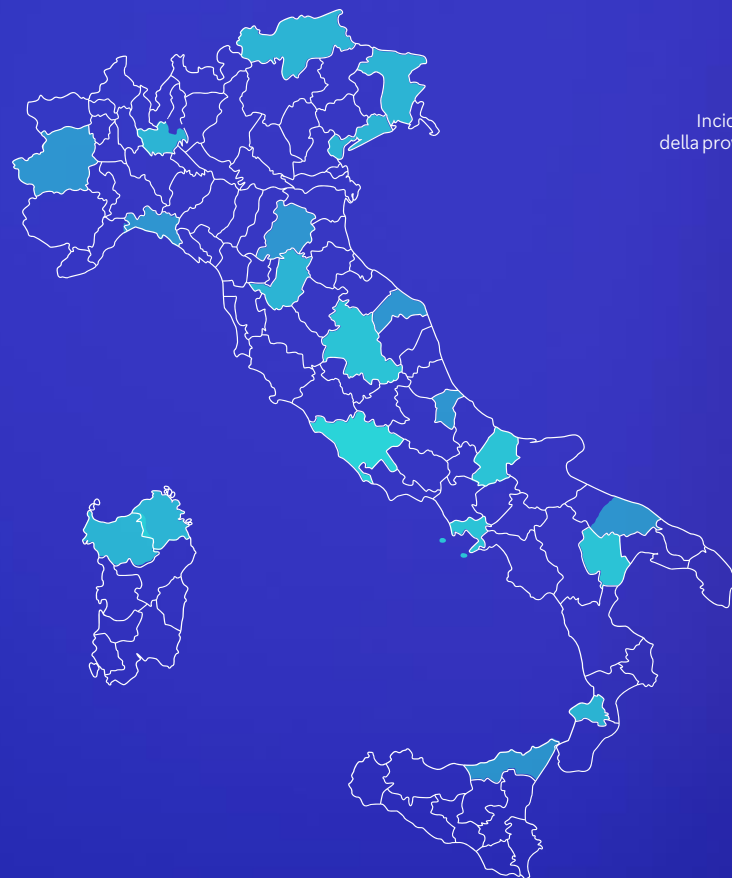
Stagionalità della spesa turistica

6

Localizzazione territoriale della spesa turistica

Incidenza della spesa provinciale sulla spesa regionale

In oltre metà delle regioni, la spesa dei viaggiatori stranieri di una singola provincia incide per oltre il 50% sulla spesa del turismo incoming della regione.



Province con maggiore incidenza della spesa turistica rispetto alla spesa turistica regionale¹ (2024)

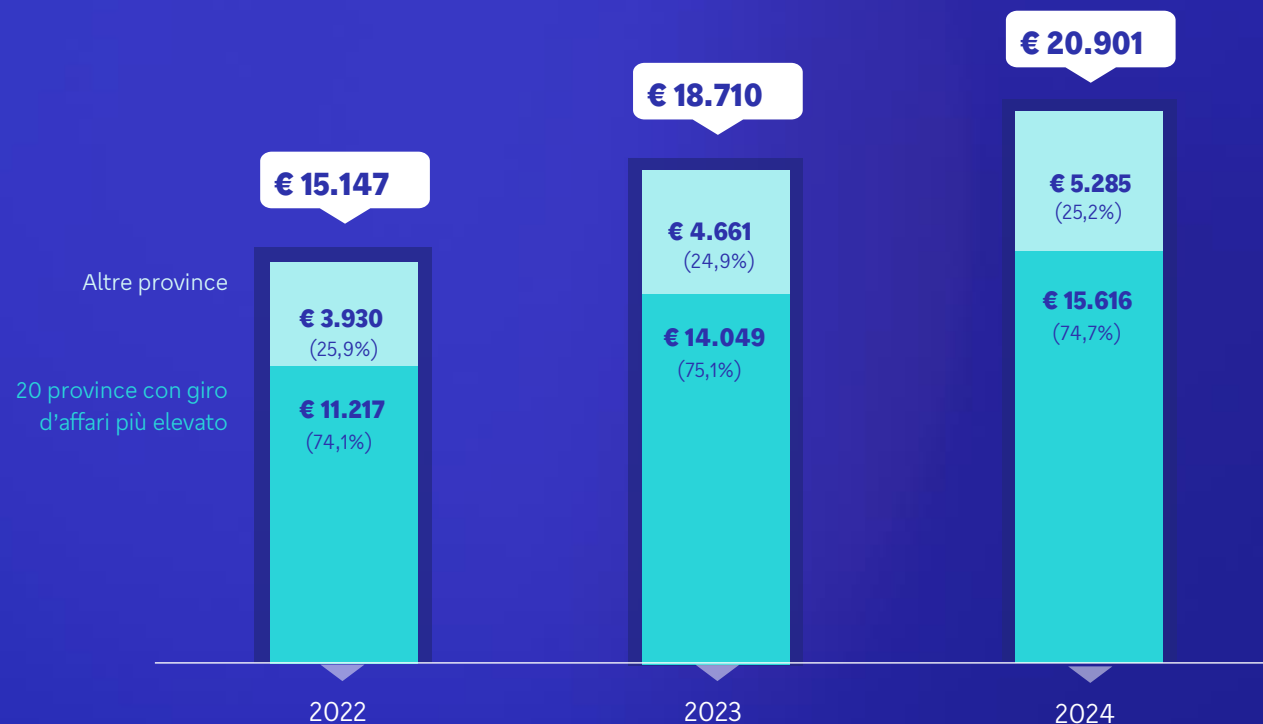


¹ Non compresa la Valle d'Aosta in quanto costituita da una sola provincia

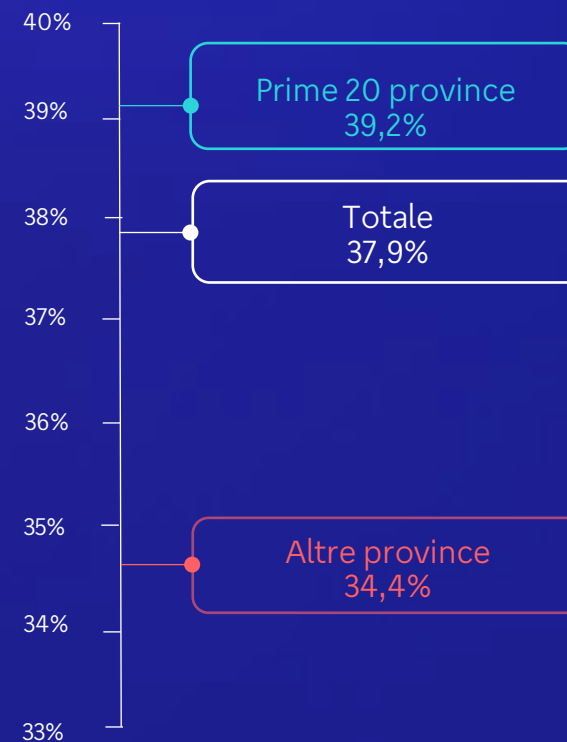
Distribuzione del turismo incoming – province (1/2)

Le 20 province con giro d'affari più elevato generano circa il 75% del valore del turismo incoming, quota relativamente stabile tra il 2022 e il 2024.

Spesa dei viaggiatori stranieri sul territorio Italiano [€m]



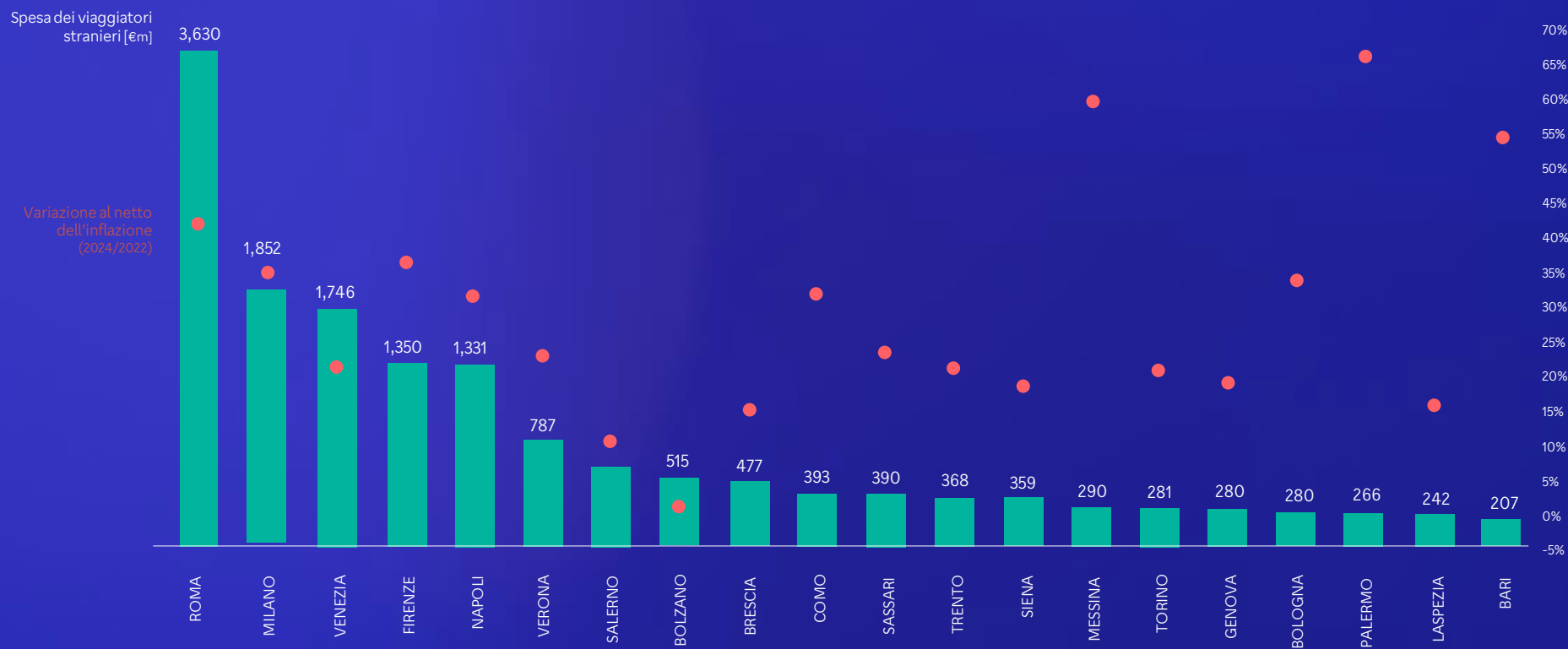
Variazione della spesa dei viaggiatori stranieri sul territorio Italiano al netto dell'inflazione (2024/22)



Distribuzione del turismo incoming – province (2/2)

Nel 2024, rispetto al 2022, l'andamento della spesa al netto dell'inflazione del turismo incoming è stato molto disomogeneo: nella provincia di Palermo è aumentata in modo significativo (66,1%), nella provincia di Bolzano è rimasta invariata (+0,2%)

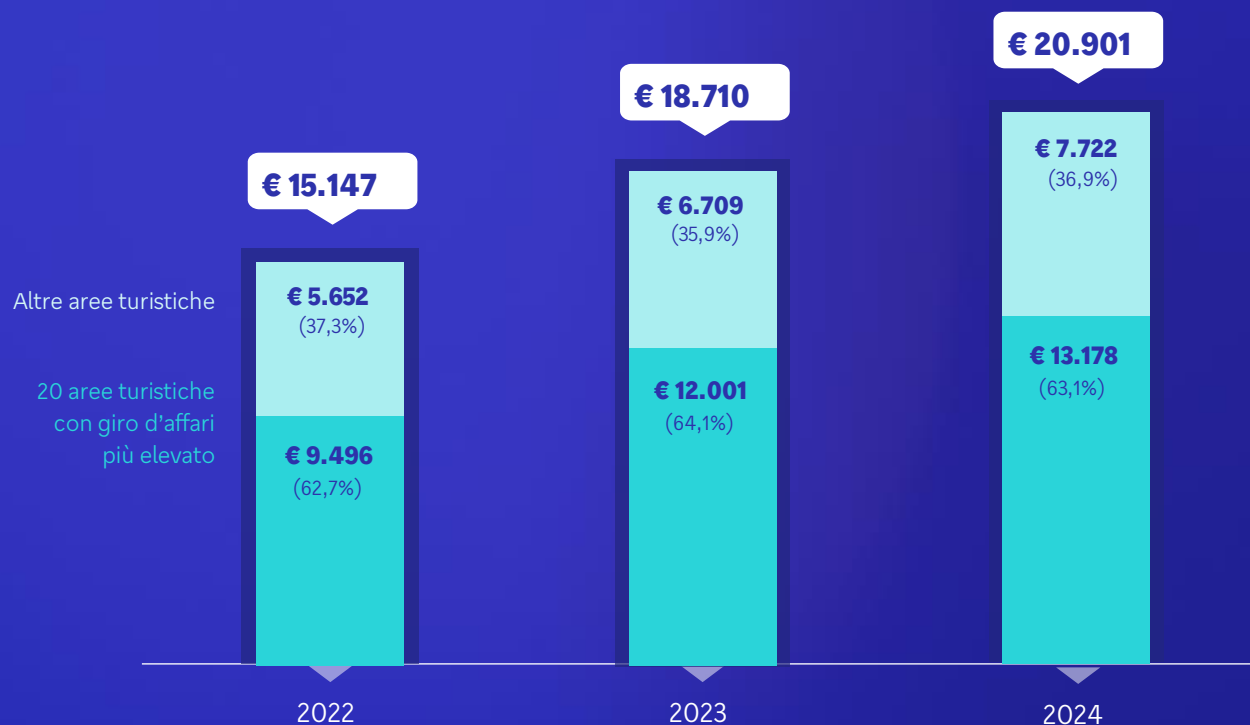
Valore delle spese dei viaggiatori stranieri nelle 20 province con giro d'affari più elevato (2024)



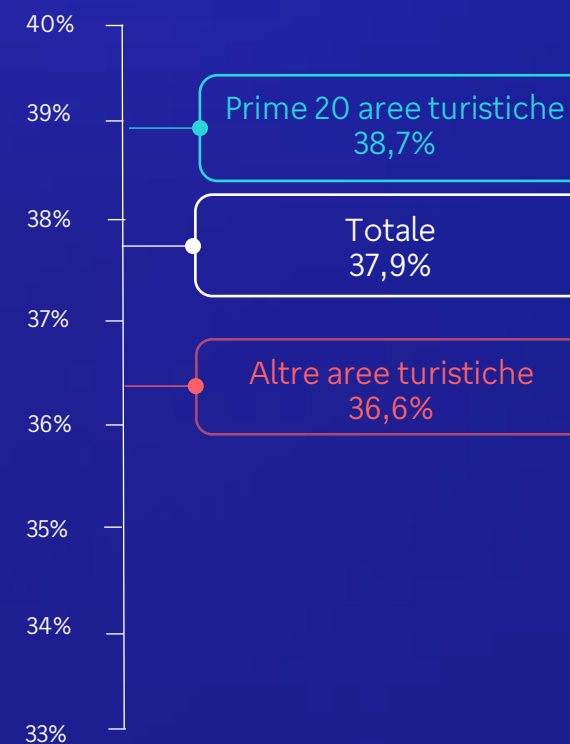
Distribuzione del turismo incoming – aree turistiche (1/2)

Le 20 aree turistiche con giro d'affari più elevato generano circa il 63% del valore del turismo incoming, quota relativamente stabile tra il 2022 e il 2024.

Spesa dei viaggiatori stranieri
[€m]



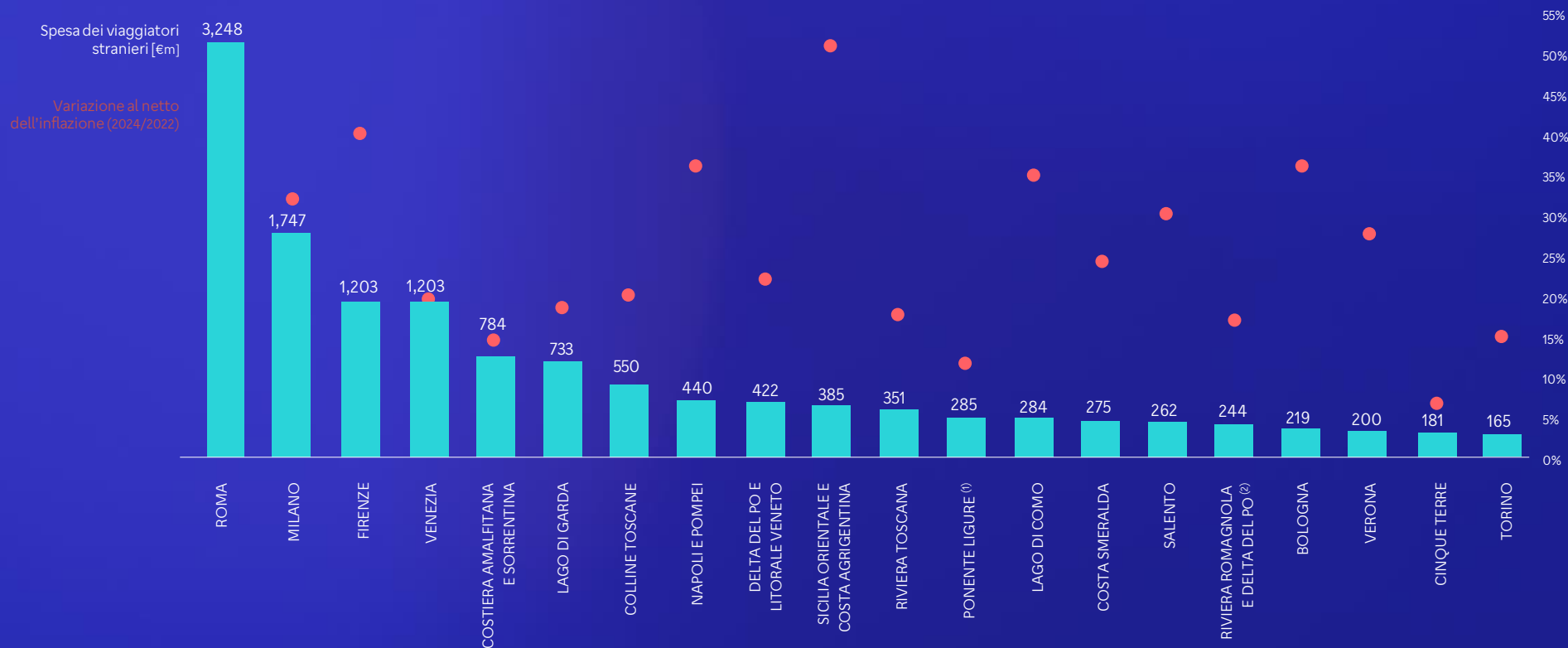
Variazione della spesa dei viaggiatori stranieri sul territorio Italiano al netto dell'inflazione (2024/2022)



Distribuzione del turismo incoming – aree turistiche (2/2)

Nel 2024, rispetto al 2022, l'andamento della spesa del turismo incoming al netto dell'inflazione è stato disomogeneo: nella Sicilia orientale e nella Costa agrigentina sono aumentati di oltre il 50%, alle Cinque Terre di quasi il 7%.

Valore delle spese dei viaggiatori stranieri nelle 20 aree turistiche con giro d'affari più elevato (2024)



(1) (Riviera delle Palme e dei Fiori) solo costa
(2) Delta del Po solo parte emiliano-romagnola

Agenda

1

Introduzione

2

Quanto, come e dove spendono i turisti stranieri in Italia

3

Contributo del turismo incoming all'economia italiana

4

Itinerari turistici

5

Stagionalità della spesa turistica

6

Localizzazione territoriale della spesa turistica

7

Appendice

Are turistiche

Bari	Bari
Religiosa	Bologna
Borghe e turismo religioso umbro	Acquasparta Allerona Arrone Assisi Battona Bevagna Cascia Castiglione del Lago Citerna Corchiano Deruta Giano dell'Umbria Gubbio Lugnano in Teverina Massa Martana Monte Castello di Vibio Montecchio Montefalco Monteleone d'Orvieto Monteleone di Spoleto Montone Nocera Umbra Norcia Paciano Panicale Passignano sul Trasimeno Pesci San Gemini Sellano Spello Stroncone Torgiano Todi Vallo di Nera
Cinque Terre	Ameglia Arcola Beverino Bilano Bonassola Borghetto di Vara Brugnato Calice Cornoviglio Carrò Carronaro Castelluovo Magra Deiva Marina Follo Framura Lario Levanto Massana Monterosso al Mare Pignone Portovenere Riccò del Golfo di Spezia Riomaggiore Rocchetta di Vara Santo Stefano di Magra Sarzana Santa Godano Varese Ligure Vernazza Vezzano Ligure Zignago

Colline toscane	Arezzo Areziano Bucine Buonconvento Campagnatico Carnigliano Cascia Castel del Piano Castelfiorentino Castellina Marittima Castellina in Chianti Castelnuovo Berardenga Castelnuovo di Val di Cecina Castiglione Fiorentino Castiglione d'Orcia Certaldo Cetona Chianciano Terme Chianti Chiusdino Chiusi Cinigiano Civittella Pagánica Civibella in Val di Chiana Collesalveti Cortona Empoli Fauglia Foliano della Chiana Gaiole in Chianti Gambassi Terme Gavorrano Greve in Chianti Lajatico Lucignano Magliano in Toscana Manciano Mariano della Chiana Massa Marittima Montalcino Monte San Savino Montepulciano Montepulciano Monterotondo Marittimo Montespertoli Monteverdi Marittimo Monticiano Montieri Murlo Orchiano Pisano Palais Peccioli Pienza Pitigliano Poggibonsi Pomarance Ponsacco Pontedera Radda in Chianti Radicondoli Rapanello Roccaalbana Roccettrada San Casciano del Bagno San Casciano in Val di Pesa San Gimignano San Miniato San Quirico d'Orcia San Vincenzo Santa Luce Sassetta Scansano Scarlino Semproniano Siena Sinalunga Sorano Sovicille Suvereto Terricciola Torrita di Siena Trequanda Volterra
------------------------	---

Costa Smeralda	Aggus Arzachena Badesi Bortigiadas Calangianus Golfo Aranci Capanna Carcle d'Elia Lori Porto San Paolo Luogosanto Luras Olbia Palau San Teodoro Sant'Antonio di Gallura Santa Teresa Gallura Telti Tempio Pausania Trinità d'Agultu e Vignola Viddalba
Costiera amalfitana e sorrentina	Agerola Amalfi Atrani Castellammare di Stabia Cetara Conca dei Marini Furore Maiori Meta Minori Piano di Sorrento Pimonte Positano Praiano Ravello Sant'Agnello Scala Sorrento Tramonti Vico Equense Vestri sul Mare
Delta del Po e litorale veneto (tranne Venezia)	Cavrie Cavallino-Treporti Chioggia Eradice Jesolo Pegolze Porto Tolle Porto Viro Rosolina San Michele al Tagliamento Tagliolo del Po
Dolomiti e Valli adiacenti	Alleghe Andres Auronzo di Cadore Borca di Cadore Calzo di Cadore Canale d'Agordo Cesiomaggiore Cibiana di Cadore Cimolais Claut Comelico Superiore Cortina d'Ampezzo Domegge di Cadore Erto e Casso Falcade Feltre Forni di Sopra Forni di Sotto Frisanco Gosaldo Livinalunga del Col di Lana Livo Longarone Lorenzago di Cadore Pieve di Cadore Rocca Pietore San Vito di Cadore Santa Giustina Sedico Selva di Cadore Sospirolo Sovramonte Talbon Agordino Tramonti di Sopra Vodo Cadore

Fiorentina	Firenze
Genova	Genova
Lago di Como	Bellagio Cernobbio Como Domaso Griante Menaggio Porlezza
Lago di Garda	Affi Bardolino Palaù Bussolengo Caprino Veronese Castelnuovo del Garda Cavaliere Veronese Desenzano del Garda Ferrara di Monte Baldo Garda Gargnano Lazise Limone sul Garda Malcesine Manerba del Garda Moniga del Garda Padenghe sul Garda Pastrengo Peschiera del Garda Rivoli Veronese San Felice del Benaco San Zeno di Montagna Tignale Torri del Benaco Valleggio sul Mincio
Liguria - Riviera di Ponente (Riviera delle Palme e Riviera dei Fiori)* *no valli interne, solo costa	Alasio Alberga Albisola Superiore Albissola Marina Andora Arenzano Bergeggi Bordighera Borghetto Santo Spirito Borgio Verezzi Camporosso Celle Ligure Cerialle Cervo Cipressa Coglieto Costanera Diano Marina Finale Ligure Imperia Lauquaglia Lariano Noli Ospedaletti Pietra Ligure Riva Ligure San Bartolomeo al Mare San Lorenzo al Mare Savigno Santo Stefano al Mare Savona Spotorno Taggia Vado Ligure Vallecrosia Varazze Ventimiglia
Milano	Milano
Napoli e Pompei	Livo Boscoreale Boscotrecase Copertino Ercolano Napoli Pompei Portici Terzigno Torre Annunziata Torre del Greco
Palermo	Palermo

Riviera romagnola e Delta del Po emiliano-romagnolo	Adria Alfonse Argenta Ariano nel Polesine Bellaria-Igea Marina Cattolica Cesola Cesatico Codigoro Comacchio Corbola Gidice Mare Gatteo Goro Loreo Mesola Misano Adriatico Ostellato Ravenna Riccione Rimini San Mauro Pascoli
--	--

Riviera toscana	Bibbona Carnalero Capalbio Castiglione della Pescaia Follonica Forte dei Marmi Grosseto Isola del Giglio Livorno Massa Massarosa Monte Argentario Montignoso Orbetello Pietrasanta Piombino Pisa Rosignano Marittimo Seravezza Stazzema Viareggio
------------------------	---

Roma	Roma
Salento	Alessano Alcizio Alliste Andrano Aradeo Aranzano Avetrana Bagnolo del Salento Botrugno Brindisi Calimera Campi Salentina Canicott Caprarica di Lecce Carmiano Carosino Carovigno Castignano Salentino Casarano Castellaneta Castri di Lecce Castignano de' Greci Castignano del Capo Castro Cavallino Ceglie Messapica Cellino San Marco Cisternino Collepardo Sogliano Cavour Soletto Corsano Crispiano Cursi Cutrofiano Diso Erchie Faggiano Fano Fragagnano Francavilla Fontana Gagliano del Capo Galatina Gallone Gallipoli

Salento	Crisola Guglianello Giurdignano Grottaglie Guagnano Laterza Lecce Lecce Leporano Lequile Leverano Lizzanello Lizzano Maglie Manduria Martano Martignano Martina Franca Maruggio Massafra Matino Melendugno Melissano Melpignano Mesagne Miggiano Minervino di Lecce Montias Montemesola Monteparano Monteroni di Lecce Montesano Salentino Moriciano di Leuca Mottola Muro Leccese Nardo Neviano Nociglia Novoli Oria Ortelle Ostuni Otranto Palagianello Palagiano Palmariggi Parabita Patù Poggiardo Porto Cesareo Pulsano Racale Roccaforzata Ruffano Salice Salentino Salve San Cesario San Cesario di Lecce San Donaci San Donato di Lecce San Giorgio Ionico San Marziano di San Giuseppe San Michele Salentino San Pancrazio Salentino San Pietro Verotico San Pietro in Lama San Vito dei Normanni Sanarica Sannicola Santa Cesarea Terme Sava Scorrano Sudano Sogliano Cavour Soletto Specchia Spongano Squinzano Statte Sternatia Supersano Surano Surbò Taranto Taurisano Taviano Tiggiano Torchiarolo Torre Santa Susanna Torriceola
----------------	---

Salento	Trepuzzi Tricase Tuglie Ugento Uggiano la Chiesa Veglie Vernole Villa Castelli Zollino
Sicilia orientale e costa agrigentina	Agrigento Caltagirone Catania Cattolica Eraclea Giardini-Naxos Lampedusa e Linosa Licata Mazara del Vallo Messina Modica Montallegro Noto Palazzo Acreide Palma di Monteleone Porto Empedocle Ragusa Realmondo Ribera Sciacca Soci Scylliana Taormina
Torino	Torino
Venezia	Venezia
Verona	Verona