

COME VA IL TURISMO IN ITALIA

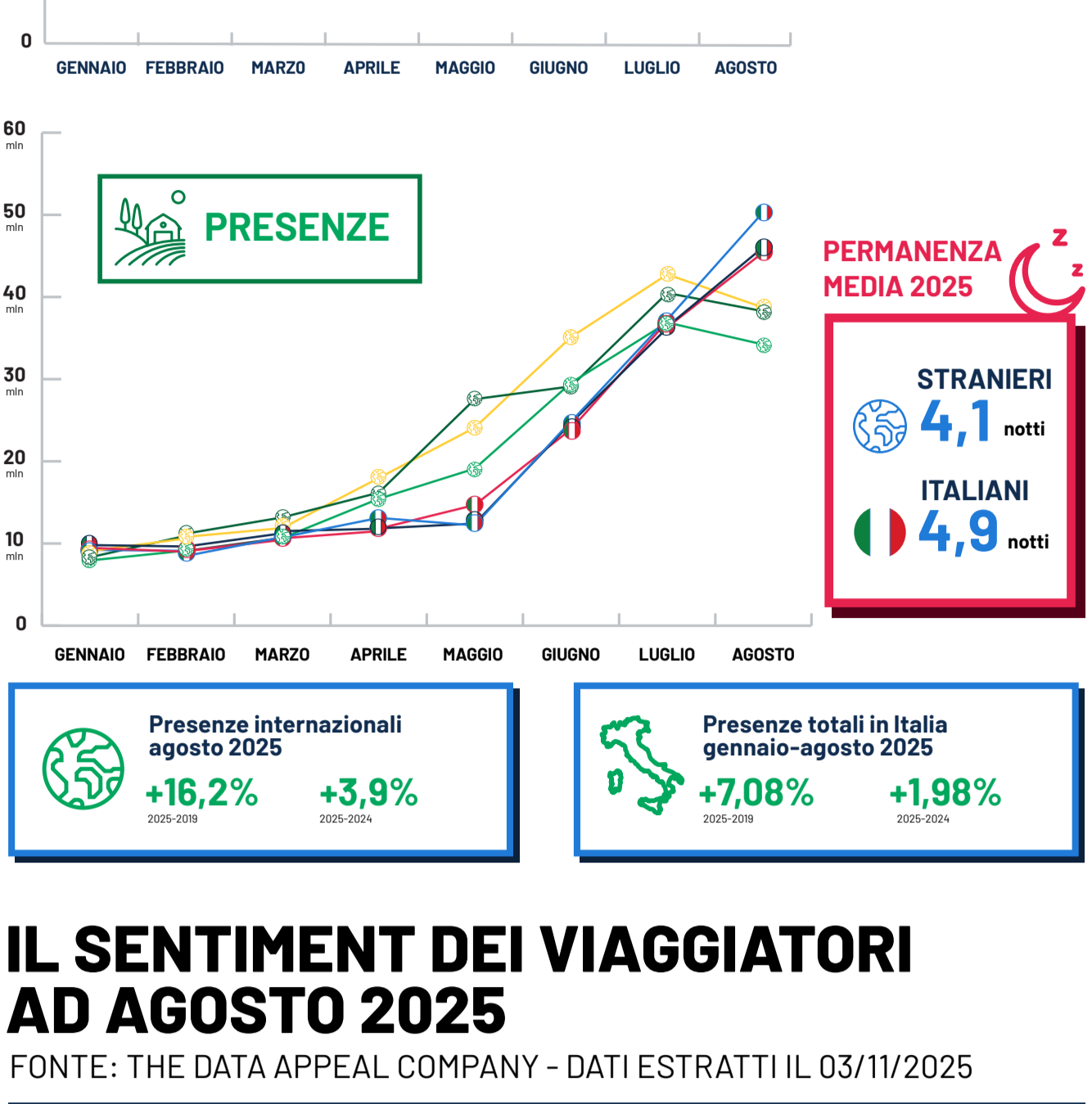
OTTOBRE 2025

ANDAMENTO DEL TURISMO IN ITALIA: AD AGOSTO CRESCONO ANCORA LE PRESENZE STRANIERE

FONTE: ISTAT

Secondo i dati Istat, nel mese di agosto 2025 il settore turistico italiano ha registrato un totale di oltre 19,1 milioni di arrivi e 85,2 milioni di presenze, rispettivamente -1,15% e +1,24% rispetto al 2024. Il migliore andamento delle presenze è dovuto soprattutto ai turisti stranieri che compensano il rallentamento della domanda interna. L'incoming registra infatti incrementi significativi rispetto ai livelli pre-pandemici (+15,0% negli arrivi e +16,2% nelle presenze) e prosegue nel trend di crescita anche rispetto ad agosto 2024 (+1,6% e +3,9%). Aumenta la permanenza media nelle località turistiche in confronto allo scorso anno, sia complessivamente (con 4,5 notti e un incremento di +2,4%), sia per singole componenti: straniera (4,1 notti, pari ad +2,3%) e italiana (4,9 notti, pari ad +3,0%).

ARRIVI E PRESENZE



Presenze internazionali agosto 2025: +16,2% (vs AGO 2024) e +3,9% (vs AGO 2024)

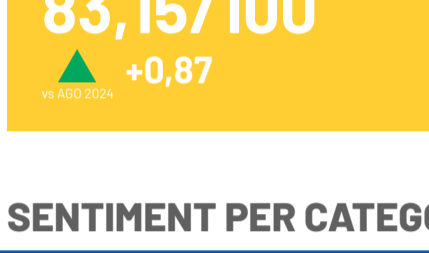
Presenze totali in Italia gennaio-agosto 2025: +7,08% (vs 2024-2019) e +1,98% (vs 2024-2024)

IL SENTIMENT DEI VIAGGIATORI AD AGOSTO 2025


FONTE: THE DATA APPEAL COMPANY - DATI ESTRATTI IL 03/11/2025

Il turismo in Italia ha registrato un sentiment pari a 85/100 nel mese di agosto 2025, in crescita rispetto allo stesso mese del 2024 (+1,0). Su un volume di circa 5 milioni di tracce digitali rilasciate dai visitatori attraverso recensioni online, il 43,6% proviene da italiani mentre il 56,4% da stranieri. Tra i primi Paesi stranieri per provenienza, la soddisfazione più elevata si registra per i turisti del Regno Unito (85,35/100) e della Germania (83,15/100). Le conversazioni online si concentrano principalmente su Locali e Ristorazione (42,5%), Ricettività (19,7%) e Affitti Brevi (18,3%). Il sentiment più positivo riguarda le Attrazioni (87,99/100) e la Ricettività (87,89/100).

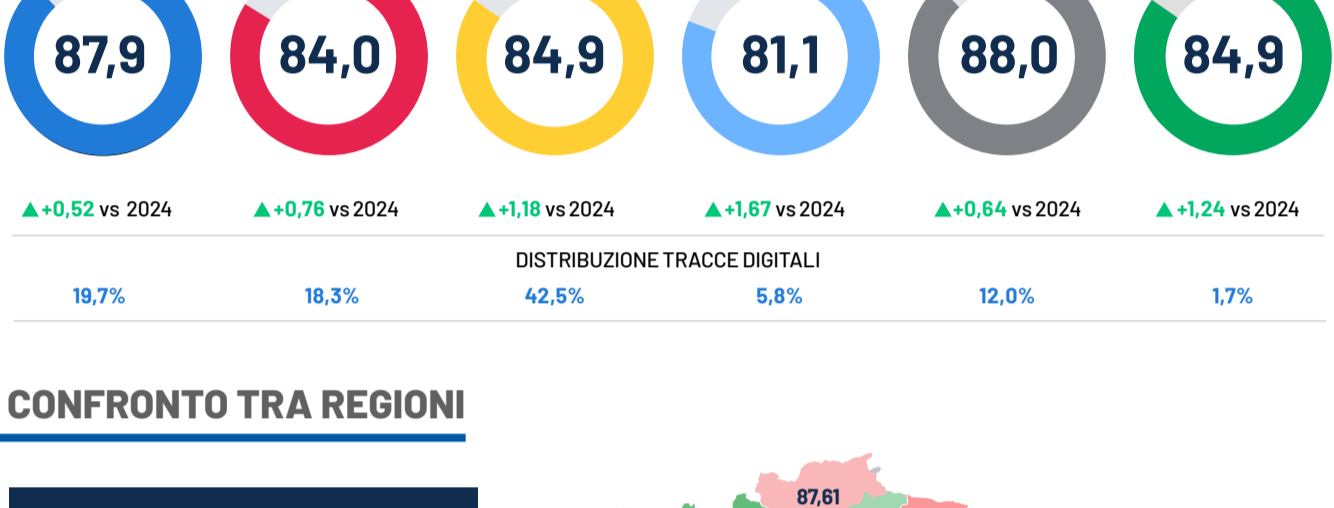
SENTIMENT MEDIO ITALIA



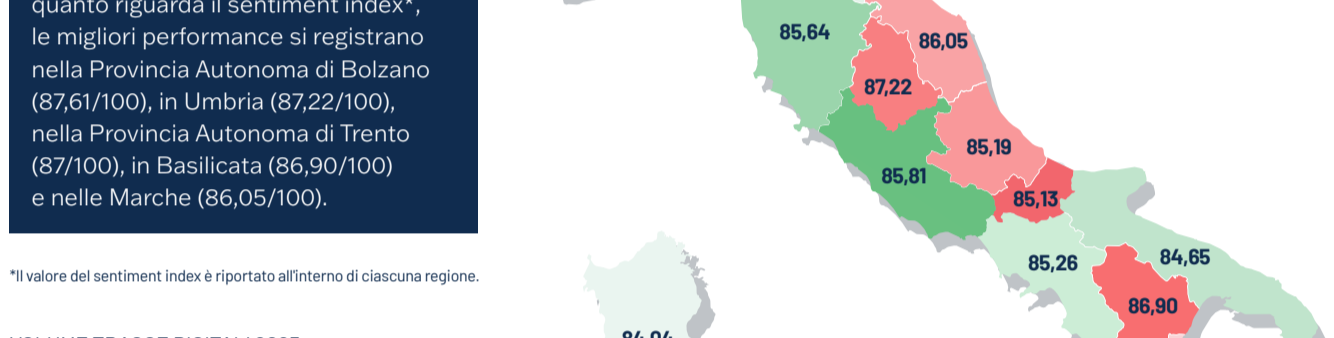
DISTRIBUZIONE TRACCE DIGITALI



SENTIMENT PER PAESE DI PROVENIENZA



SENTIMENT PER CATEGORIA



CONFRONTO TRA REGIONI



TRAFFICO AEREO AD AGOSTO 2025

FONTE: ASSAEROPORTI

INSIGHT
Il traffico aereo di agosto negli aeroporti italiani ha superato i 24,3 milioni di passeggeri (+3,5% sul 2024), con un incremento dei flussi internazionali del +6,3%. A livello di macroarea, al Centro e nel Nord-Ovest si concentra oltre il 50% del traffico aereo. E, sempre nel Nord-Ovest, si registra la crescita più marcata rispetto al 2024 (+5,5%), seguita a breve distanza dal Sud (+5%). I dati cumulati gennaio-agosto confermano il trend positivo: +5,4% rispetto allo stesso periodo 2024.

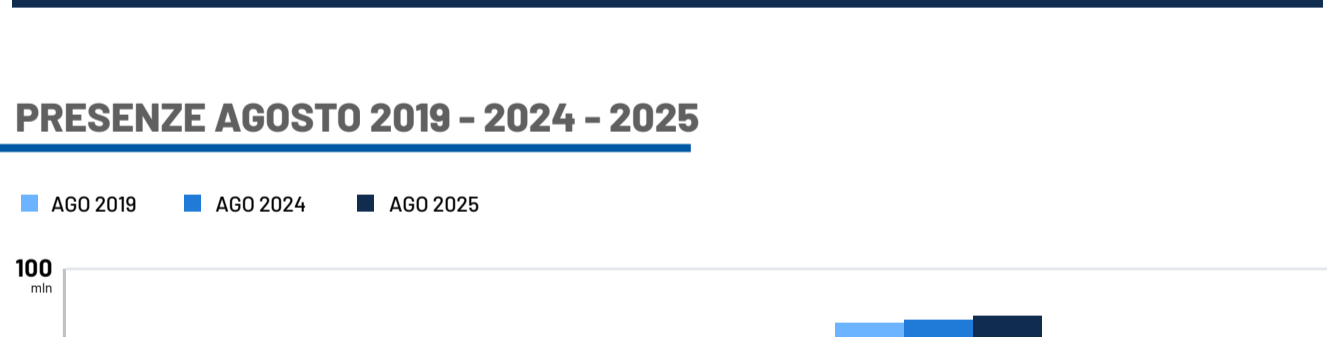
DESTINAZIONE ITALIA



ANDAMENTO PASSEGGERI GENNAIO-AGOSTO 2025



DISTRIBUZIONE PER MACROAREA

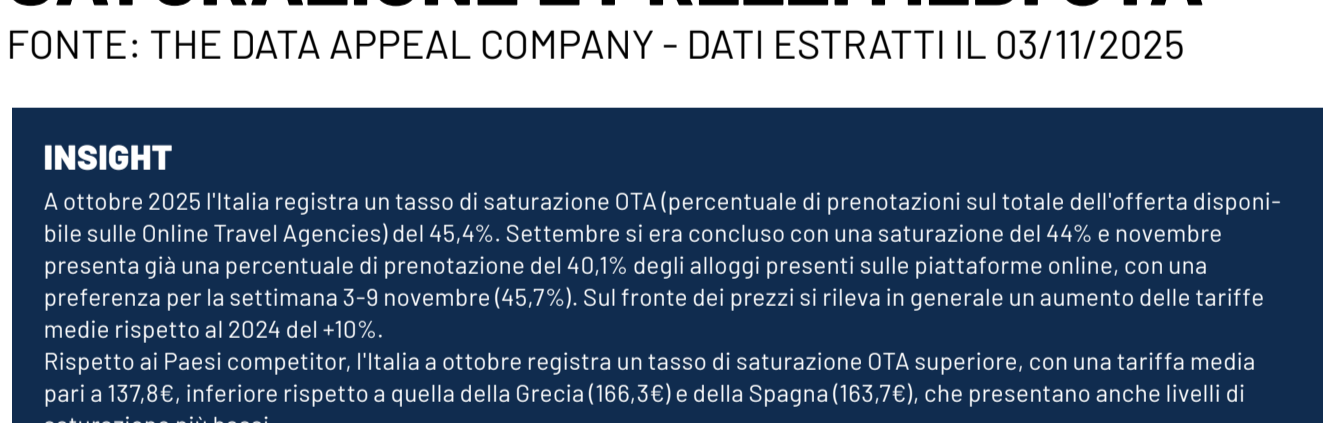


ITALIA E COMPETITOR AGOSTO 2025

FONTE: EUROSTAT

INSIGHT
Agosto si conferma mese di punta per il turismo europeo. Con circa 19 milioni di arrivi e oltre 85,2 milioni di presenze, l'Italia mantiene una posizione preminente nel panorama europeo per volumi assoluti di presenze, preceduta solo dalla Francia (90,9 milioni di presenze). Seguono Spagna (74,4 milioni), Germania (54,5 milioni) e Grecia (33,9 milioni). Quest'ultima registra la variazione migliore in termini di presenze turistiche rispetto ad agosto 2024 (+2,85%), seguita dall'Italia (+1,24%).

PRESENZE AGOSTO 2019 - 2024 - 2025



OTTOBRE 2025

SATURAZIONE E PREZZI MEDI OTA

FONTE: THE DATA APPEAL COMPANY - DATI ESTRATTI IL 03/11/2025


INSIGHT
A ottobre 2025 l'Italia registra un tasso di saturazione OTA (percentuale di prenotazioni sul totale dell'offerta disponibile sulle Online Travel Agencies) del 45,4%. Settembre si era concluso con una saturazione del 44% e novembre presenta già una percentuale di prenotazioni del 40,1% degli alloggi presenti sulle piattaforme online, con una preferenza per la settimana 3-9 novembre (45,7%). Sul fronte dei prezzi si rileva in generale un aumento delle tariffe medie rispetto al 2024 del +10%.

Rispetto ai Paesi competitor, l'Italia a ottobre registra un tasso di saturazione OTA superiore, con una tariffa media pari a 137,8€, inferiore rispetto a quella della Grecia (166,3€) e della Spagna (163,7€), che presentano anche livelli di saturazione più bassi.

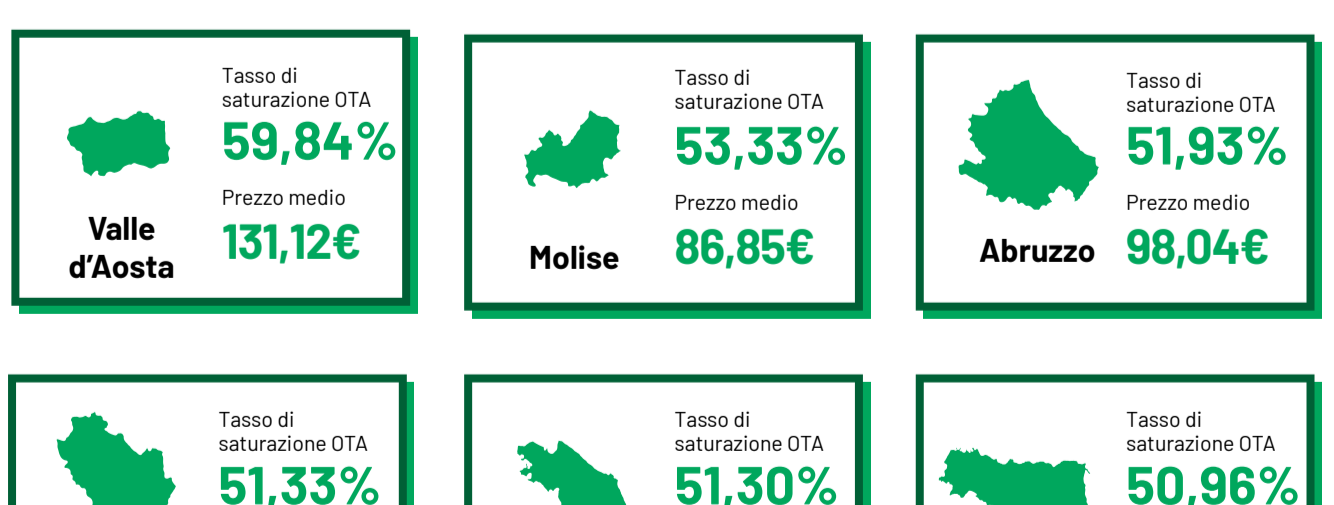
ANDAMENTO MENSILE SATURAZIONE E PREZZI MEDI OTA



ANDAMENTO SETTIMANALE SATURAZIONE E PREZZI MEDI OTA*



ITALIA E PAESI COMPETITOR*



CONFRONTO TRA REGIONI

INSIGHT
A ottobre i tassi di saturazione più elevati delle strutture ricettive commercializzate tramite OTA si riscontrano in Valle d'Aosta (59,84%), in Molise (53,33%) e in Abruzzo (51,93%); seguono Basilicata (51,33%), Marche (51,30%) ed Emilia-Romagna (50,96%). Il Molise rappresenta la regione con i prezzi più contenuti (86,85€), segue a breve distanza la Calabria (88,02€). Lombardia, Veneto e Lazio, con una disponibilità più elevata di strutture ricettive sulle piattaforme di prenotazione online rispetto alle altre regioni, registrano un tasso di saturazione OTA più basso e tariffe medie più alte.

